

Moment Group AB

Delårsrapport januari – juni 2023

Fokus både på utveckling och konsolidering



2* ENTERTAIN

BallBreaker

B
E
R
M
U
D
A
- BECK SHUFFLE CLUB -

**CHINA
TEATERN**

CIRKUSBYGNINGEN

**Golden
Hits**

HAMBURGER BÖRS

Hansen A GREATER EXPERIENCE

INTIMAN
TEATERN VID ODEPLAN

**KUNGS
PORTS
HUSET**

MINNESOTA
Brand Engagement

**OSCARS
TEATERN**

SHOWTIC.SE

SLICE
PING, PONG, PIZZA.

STAR
BOWLING DRINKS FOOD & GAMES

Tickster

**VALLARNAS
FRILUFTSTEATER**
- FALKENBERG -

WAGNERS

Walkmans
COPENHAGEN | OSLO | STOCKHOLM

Delårsrapport 1 januari – 30 juni 2023

ANDRA KVARTALET 2023

	2023	2022	2023	2022	2022
(MSEK)	apr-jun	apr-jun	jan-jun	jan-jun	jan-dec
Nettoomsättning	198	175	448	292	848
Pro rata-omsättning	190	165	397	271	773
Övriga rörelseintäkter	1	27	1	35	35
EBITDA	3	35	29	29	123
Justerat EBITDA, msek	4	35	30	29	123
EBIT	-13	20	-3	0	63
Justerat EBIT, msek	-12	20	-2	0	63
Resultat före skatt	-20	15	-17	-11	41
Rörelsemarginal	-6%	12%	-1%	-0,2%	7%
Justerad rörelsemarginal %	-6%	12%	-1%	-0,2%	7%
Rörelsemarginal pro rata	-7%	12%	-1%	-0,2%	8%
Justerad rörelsemarginal pro rata %	-6%	12%	-1%	-0,2%	8%
Resultat per aktie efter utspädning, kr	-0,76	0,58	-0,65	-0,44	0,09

VÄSENTLIGA HÄNDELSER I KVARTALET

Moment Group presenterade i april att koncernen öppnar två aktivitetsrestauranger i Malmö och lanserar två nya koncept med aktiviteter i kombination med mat & dryck; SLICE och BERMUDA DECK SHUFFLE CLUB. Destinationen i Malmö öppnar under hösten 2023 med ambitionen att sedan etableras på fler platser i Skandinavien.

Årsredovisningen för 2022 publicerades den 11 april.

Årsstämman hölls den 10 maj varvid det bland annat beslutades att styrelsen skulle bestå av fem personer och stämman omvalde Leif West, Kenneth Engström, Anna Bauer, Tina Tropp Jerresand samt nyvalde Oscar Wallblom som styrelseledamot. Vidare beslutades, i enlighet med utdelningspolicyen, att ingen utdelning skulle ske.

Superlånefaciliteten uppgående till 35 msek amorterades till fullo den sista juni.

En sammanläggning av aktier 1:20 genomfördes med avstämningsdag 19 juni efter beslut vid årsstämman den 10 maj. Antalet aktier i Moment Group uppgår efter sammanläggningen till 22 599 860 st.

VÄSENTLIGA HÄNDELSER EFTER PERIODENS UTGÅNG

Mikael Nilsson blir affärsområdeschef för koncernens show- och eventarenor och Frode Flygelring blir affärsområdeschef för aktivitetsarenorna när arenorna i AO Immersive Venues från den 1 juli delas upp i två affärsområden för ett ännu starkare fokus på utveckling och tillväxt av respektive produktområde.

Föreställningarna på Vallarnas friluftsteater i Falkenberg och Krusenstiernska i Kalmar spelar under sommarmånaderna efter lyckade premiärer.

Bedömningen framåt är fortsatt att oron i omvärlden och osäkerheten kring stigande räntor och generellt ökade kostnader kan komma att påverka efterfrågan på nöjen och upplevelser.

VD HAR ORDET

Fokus både på utveckling och konsolidering

Vi summerar andra kvartalet som påverkats av det fina vädret och en vikande konjunktur med ökade omkostnader. Samtidigt är det glädjande att konstatera att de av våra verksamheter som riktar sig till företag fortsatt ser en stark efterfrågan. Under kvartalet har vi fortsatt med våra tillväxtspår och två nya koncept har lämnat ritbordet för att till hösten ha premiär i Malmö i form av SLICE och BERMUDA DECK SHUFFLE CLUB. Parallellt har vi fortsatt fokusera på att konsolidera våra verksamheter och stärka vår balansräkning genom att bland annat amortera superlånefaciliteten, det lån som togs upp i samband med finansieringslösningen som slöts under pandemin.

Nettoomsättningen för kvartalet uppgick till 198 msek (175 msek) med ett rörelseresultat på -13 msek (20 msek). Kvartalets omsättning är 23 msek högre än motsvarande period föregående år trots att omsättningen påverkats negativt av det fina vädret samt förändrade beteenden efter ökade omkostnader och oron kopplat till konjunkturutvecklingen. Föregående år erhöles under perioden coronarelaterade stöd om 25 msek vilket påverkade resultatet positivt.

En indikation på försäljningsläget framåt är de förutbetalda biljettintäkterna som vid utgången av perioden uppgick till 87 msek (87 msek). Siffran kan dock påverkas av hur produktionsportföljen skiljer sig åt mellan åren. Vi är glada för vår starka produktionsportfölj som står sig väl i konkurrensen. Detta blir än viktigare i kombination med att nå ut med våra budskap och erbjudanden när vi verkar gå mot en svagare konjunktur.

• Vi är glada för vår starka produktionsportfölj som står sig väl i konkurrensen. Detta blir än viktigare när vi verkar gå mot en svagare konjunktur •

Vi går ur perioden med 87 msek (132 msek) i likvida medel. Kassaflödet följer plan och under kvartalet har koncernen amorterat totalt 55 msek samt gjort investeringar om 9 msek. Kassaflödet från rörelsen backade 21 msek då vi har en lägre aktivitetsnivå under våren jämfört med vinterperioden.

Koncernens externa lån förfaller enligt nuvarande villkor i slutet av mars 2024 (109 msek) och arbetet med att fortsatt stärka balansräkningen pågår. Koncernens anstånd med skatter, avgifter och hyror uppgår till 85 msek och skall återbetalas successivt fram till årsskiftet 2025/26.

Inom koncernen har vi under sommaren generellt sett en lägre aktivitetsnivå och det som framför allt är i gång är våra sommarföreställningar på Krusenstiernska och Vallarna, sommarnattklubben på Golden Hits och à la carte-restaurangen Wagners Bistro. Premiärerna har varit lyckade och vi ser fram emot många semesterfirande gäster. Under sommaren arbetar vi också intensivt inför lanseringen av våra nya koncept SLICE och BERMUDA DECK SHUFFLE CLUB där Malmö blir först ut med premiär till hösten.

Vi står fortsatt trygga i det vi själva kan påverka och parallellt arbetar vi med att parera för oron i omvärlden som sannolikt kommer påverka vår bransch och efterfrågan på upplevelser och nöjen. Jag önskar er en fortsatt fin sommar med förhoppning om att vi ses på någon av våra sommarföreställningar!

Göteborg 19 juli 2023

Martin du Hane

VD/Koncernchef Moment Group

martin.duhane@momentgroup.com



MOMENT GROUP – upplevelsekoncernen

Konsumtionen av upplevelser driver till stor del vår kultur i dag med ett behov av händelser som berör emotionellt och som ger bestående minnen värda att dela med andra, både i verkligheten och digitalt. Forskning visar dessutom att upplevelser ger ett högre välmående än ting så hos oss mår människor bra utan att vi behöver utsätta naturen för stor påfrestning genom resurskrävande tillverkning.

MODERBOLAGET I MOMENT GROUP

Moderbolaget i Moment Group arbetar med att utveckla bolag inom upplevelseindustrin. Att samla starka varumärken under ett paraply bidrar till att skapa fler affärer och förmånligare inköpsavtal. Inom moderbolaget finns även business supportfunktioner med specialistkunskap inom ekonomi, HR, IT och affärsutveckling.

Förutom att arbeta med att utveckla de befintliga verksamheterna driver moderbolaget en tydlig strategi för tillväxt – från idéskapande till finansiering och etablering.

FÖRSTA HALVÅRET 2023

Under våren presenterades två nya koncept – SLICE och BERMUDA DECK SHUFFLE CLUB – båda med premiär i Malmö i höst. Därefter finns framskridna planer på att etablera koncepten i fler skandinaviska städer samtidigt som andra spännande idéer för tillväxt finns på ritbordet.

Ett omfattande arbete görs för närvarande för att ta nästa steg gällande den digitala kundresan med målsättningen att fortsätta utveckla koncernens starka marknadsposition och samtidigt öka både beläggning och intjäning i produktioner och på arenorna.

Efter att bolagets likvida medel under de senaste fem kvartalen stadigt ökat fattades beslut om att amortera hela skulden om 35 msek i Superlånefaciliteten per den 30 juni 2023.

HÅLLBARHET I FOKUS

Vi är övertygade om att ett aktivt miljöarbete och ett socialt engagemang inte bara ger oss och våra medarbetare ett gott samvete, det skapar också nya affärsmöjligheter och ökar bolagets långsiktiga värde. Hållbarhet för oss är att bedriva en sund verksamhet med fokus inte bara på lönsamhet utan också på välmående och trygghet för både människa och miljö.

VÅR AMBITION

Sedan början av året har vi ökat intensiteten i arbetet inom hållbarhet och ett projekt som drivs av moderbolaget och förgrenar sig ut i samtliga verksamheter har påbörjats. Ambitionen är att sammanställa allt det som redan görs, lära av varandra, fortsätta utveckla och sätta tydliga måttal för hållbarhet inom perspektiven **VERKSAMHET, MEDARBETARE, MILJÖ** och **SAMHÄLLE**.

Moment Group är en av de ledande aktörerna i upplevelsebranschen med en palett av starka varumärken och tolv egna arenor i Skandinaviens största städer.

Show, musikal, teater, konsert, club, event, aktivitetsarenor och bistro är en del av det som står på menyn inom koncernen.

Med hållbarhet i fokus skapas upplevelser för fler än två miljoner gäster varje år och verksamheterna utgår från egna arenor och kontor i Göteborg, Stockholm, Köpenhamn, Oslo och Falkenberg.

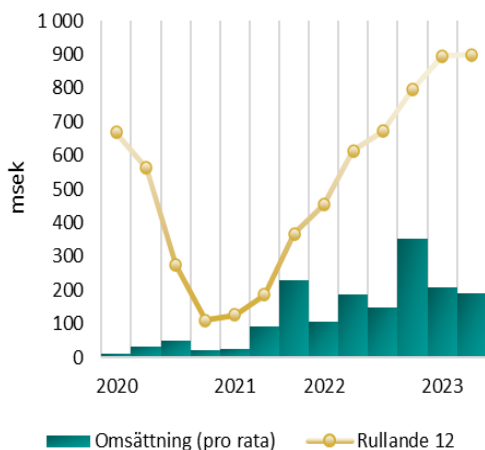
Moment Group är listad på Nasdaq Stockholm, Main Market, och huvudkontoret ligger i Göteborg. Läs mer på www.momentgroup.com



FINANSIELL SAMMANSTÄLLNING

	2023 apr-jun	2022 apr-jun	2023 jan-jun	2022 jan-jun	2022 jan-dec
Nettoomsättning, msek	198	175	448	292	848
Pro rata omsättning, msek	190	165	397	271	773
Övriga rörelseintäkter	1	27	1	35	35
EBITDA, msek	3	35	29	29	123
Justerat EBITDA, msek	4	35	30	29	123
EBIT, msek	-13	20	-3	0	63
Justerat EBIT, msek	-12	20	-2	0	63
Resultat före skatt	-20	15	-17	-11	41
Rörelsemarginal, %	-6%	12%	-1%	-0,2%	7%
Justerad rörelsemarginal %	-6%	12%	-1%	-0,2%	7%
Rörelsemarginal pro rata %	-7%	12%	-1%	-0,2%	8%
Justerad rörelsemarginal pro rata %	-6%	12%	-1%	-0,2%	8%
Nettoskuld/EBITDA ggr	127	11	15	13	3
Nettoskuld/justerad EBITDA ggr	108	11	14	13	3
Vinstmarginal, %	-10%	9%	-4%	-4%	5%
Avkastning på eget kapital, %	-55%	N/A	-49%	N/A	239%
Avkastning på sysselsatt kapital, %	-2%	4%	0%	0,1%	12%
Kassalikviditet, %	65%	72%	65%	72%	97%
Soliditet, %	2%	-2%	2%	-2%	4%
Nettoskuld (-)/Nettofordran (+), msek	-422	-373	-422	-373	-339
Skuldsättningsgrad, %	2078%	N/A	0	N/A	1276%
Skuldsättningsgrad, netto %	1721%	N/A	0	N/A	817%

¹⁾ Pro rata-omsättning avser omsättning tillika omsättningsandel som vinstandel av samägda projekt. Förklaring till alternativa nyckeltal se Definitioner och beräkningar av nyckeltal.



NETTOOMSÄTTNING/PRO RATA -OMSÄTTNING

Under det andra kvartalet uppgick koncernens nettoomsättning till 198 msek (175 msek), en ökning med 23 msek mot samma kvartal föregående år. Första halvåret föregående år påverkades av coronarelaterade restriktioner som låg kvar fram till februari men även påverkade införsäljningen för kommande perioder. Därav blir det svårt att rättvist jämföra kvartalen.

RÖRELSERESULTAT

Rörelseresultatet (EBIT) uppgick i kvartalet till -13 msek (20 msek). Det försämrade rörelseresultatet om 33 msek beror framför allt på coronarelaterade stöd om 25 msek som intäktsfördes under motsvarande period för andra kvartalet 2023 påverkas även av en omstruktureringskostnad om 0,5 msek för att anpassa organisationen utefter nya förutsättningar. Kostnaden har klassificerats som jämförelsestörande post.

föregående år. Rörelseresultatet omstruktureringskostnad om 0,5 msek för att anpassa organisationen utefter nya förutsättningar. Kostnaden har klassificerats som jämförelsestörande post.

Data per aktie	2023 apr-jun	2022 apr-jun	2023 jan-jun	2022 jan-jun	2022 jan-dec
Börskurs per bokslutsdatum, kr	12,50	0,68	12,50	0,68	0,56
Antal aktier vid periodens utgång, st	22 599 860	451 997 205	22 599 860	451 997 205	451 997 205
Genomsnittligt antal utestående aktier före utspädning, st	22 599 860	22 599 860	22 599 860	22 592 563	22 596 242
Genomsnittligt antal utestående aktier efter utspädning, st	24 303 950	24 417 454	24 292 038	24 451 916	24 335 671
Resultat per aktie före utspädning, kr	-0,82	0,63	-0,70	-0,47	1,99
Resultat per aktie efter utspädning, kr	-0,76	0,58	-0,65	-0,44	1,84
Eget kapital per aktie per bokslutsdatum, kr	1,89	-0,65	1,89	-0,65	1,81
Kvotvärde per bokslutsdatum, kr/aktie	2,50	2,50	2,50	2,50	2,50

FINANSIELLA POSTER

Gruppens finansnetto för andra kvartalet uppgick till -7 msek (-5 msek) som påverkas negativt av ränteökningar. Ackumulerat uppgick finansnettot till -14 msek (-11 msek).

INKOMSTSKATTER

För det andra kvartalet uppgick periodens skatt till 1 msek (-1 msek). Ackumulerat uppgick periodens skatt till 0+/- msek (+/-0 msek).

PERIODENS RESULTAT OCH RESULTAT PER AKTIE

I det andra kvartalet uppgick periodens resultat efter skatt till -19 msek (14 msek), vilket innebär att resultatet per aktie före utspädning uppgick till -0,82 kr (0,63 kr) och efter utspädning till -0,76 kr (0,58 kr). Ackumulerat resultat efter skatt uppgick till -16 msek (-11 msek), vilket innebär att resultatet per aktie före utspädning uppgick till -0,70 kr (-0,47 kr) och efter utspädning till -0,65 kr (-0,44 kr).

Fondemissionselement

I samband med att aktier tecknas till ett pris understigande verkligt värde finns ett fondemissionselement som behöver beaktas. Företrädesemissionen (248 412 949 aktier) och den riktade emissionen (151 207 882 aktier), vars tilldelning genomfördes 16 mars 2021, innehöll ett fondemissionselement. Detta innebär att genomsnittligt antal utestående aktier har justeras retroaktivt för alla perioder före nyemissionen, vilket i sin tur har påverkat beräkning av resultat per aktie före och efter utspädning i jämförelseperioderna.

Bolaget har ställt ut 76 239 258 teckningsoptioner med en teckningskurs om 5,332 kr/aktie som tilldelats obligationsinnehavare som per den 22 februari 2021 var upptagna i skuldboken. Dessa kan nyttjas fram till 11 april 2024. Då aktuell aktiekurs överstiger teckningskursen har ej utnyttjade teckningsoptioner inkluderats i beräkning av resultatet per aktie efter utspädning.

KASSAFLÖDE FRÅN DEN LÖPANDE VERKSAMHETEN

Under det andra kvartalet var kassaflödet från den löpande verksamheten negativt med -21 msek (13 msek). Ackumulerat var kassaflödet från den löpande verksamheten negativt om -16 msek (22 msek) som påverkas av säsongvariationer inom koncernen då vi har en lägre aktivitetsnivå under våren än vinterperioderna.

Kassaflödet för perioden påverkades av amorteringar av lån om totalt 55 msek (-13 msek) samt investeringar om 9 msek (2 msek). Ackumulerat uppgår amorteringar till 75 msek (26 msek) och investeringar till 13 msek (3 msek). Årets amorteringar inkluderar avbetalning av Superlånefaciliteten om 35 msek.

LIKVIDITET OCH FINANSIERING

Vid utgången av det andra kvartalet uppgick koncernens likvida medel till 87 msek (132 msek).

Koncernen hade en nettoskuld om -422 msek (-372 msek) bestående av:

- 400 msek (360 msek) är hänförbart till den redovisade leasingkulden
- 109 msek (144 msek) är räntebärande lån och avser företagsobligationen.
- 87 msek (132 msek) är koncernens likvida medel vid periodens utgång

Den finansiella nettoskulden exklusive IFRS 16 uppgick till -22 msek (-12 msek).

Finansiering

Räntebärande skulder

Koncernens externa räntebärande skulder består av en företagsobligation om 109 msek. Per den 29 mars 2021 ingicks nya villkor vilket innebär ny förfallodag per 28 mars 2024. I samband med att de nya villkoren signerades skrevs obligationen ned med 100 msek och uppgår till 109 msek. Obligationen löper med en rörlig ränta om Stibor 3m + 6,0% med golv Stibor=0%.

Under andra kvartalet har koncernens Superlånefacilitet om 35 msek amorterats. Den ingicks under pandemin den 20 januari 2021 med förfallodag 28 mars 2024. Lånet löpte med en rörlig ränta om Stibor 3m + 10% med golv Stibor=0%.

Då obligationen förfaller inom 12 månader från balansdagen klassificeras lånet som kortfristig räntebärande skuld.

Anstånd skatter/avgifter och hyror

Vid periodens utgång har koncernen 73 msek (60 msek) i anstånd avseende skatter och avgifter, 51 msek klassificeras som Övrig långfristig skuld och 22 msek klassificeras som Övrig kortfristig skuld. Under andra kvartalet 2023 har koncernen amorterat 6 msek.

Vid periodens utgång har koncernen 11 msek (25 msek) i hyresanstånd, vilka förhandlades fram under coronapandemin. Av dessa har 7 msek (11 msek) klassificerats som Övrig långfristig skuld och 4 msek (14 msek) som Övrig kortfristig skuld. Under kvartalet har koncernen amorterat 2 msek av hyresanstånden.

CORONAPANDEMINS PÅVERKAN PÅ KONCERNEN

Moment Groups verksamheter har drabbats mycket hårt av coronapandemin och merparten av koncernens verksamheter stängdes när restriktionerna infördes den 12 mars 2020, fram till slutet av tredje kvartalet 2021. Nya restriktioner infördes från december 2021 fram till februari 2022. Koncernen vidtog snabba och kraftfulla åtgärder för att parera och minska effekterna av coronapandemin. Koncernens finansiella ställning drabbades hårt av pandemin trots erhållna stöd. I samband med att restriktionerna togs bort från 29 september 2021 kunde verksamheterna återigen bedrivas fullt ut fram till att nya restriktioner återinfördes i december 2021. Samtliga restriktioner har från 9 februari 2022 tagits bort och verksamheten kan återigen bedrivas under normala förhållanden. De senaste restriktionerna fick enligt koncernens bedömning även en negativ påverkan för koncernens första halvår 2022.

Den 27 november 2020 slöt Moment Group en överenskommelse som då säkrade koncernens överlevnad och långsiktiga finansiering. Överenskommelsen innefattade en nedskrivning av obligationen, en s.k. superlånefacilitet, genomförande av en fullt säkerställd företrädesemission, en riktad nyemission av aktier och en riktad nyemission av teckningsrätter.

Transaktionerna innebar

- nedskrivning av obligationen om 100 msek som efter nedskrivning uppgick till 109 msek inkl. upplupen ränta under pandemiperioden
- en likvidtillförsel om 35 msek i lån
- 50 msek i emissionslikvid

I samband med emissionerna slutfördes Q1 2021 amorterades 12 msek av bryggfinansiering och Superlånefaciliteten uppgick efter amorteringen 2021 till 35 msek. Transaktionerna innebar netto en likviditetstillförsel om totalt 73 msek.

Överenskommelsen slöts med en grupp av obligationsägare, som representerade en kvalificerad majoritet av bolagets utestående obligationslån, med bolagets större aktieägare, representerande cirka 50,2 procent av bolagets då totala antal aktier, samt med en extern investerare. Vidare beskrivning av finansieringslösningen återfinns i årsredovisningen för 2020.

ANLÄGGNINGSTILLGÅNGAR

Investeringar

Investeringar i materiella och immateriella anläggningstillgångar uppgick för kvartalet till 9 msek (2 msek).

Av de större investeringarna avses att uppgradera kundrelationsplattformen SHOWTIC.se. Det pågår även ett arbete med att utöka verksamhetsytan på aktivitetsarenan STAR Bowling i Göteborg och förbättringar på våra arenor, bland annat Hamburger Börs och Golden Hits.

Goodwill och andra immateriella anläggningstillgångar

Koncernens redovisade värde på goodwill uppgick per 30 juni 2023 till 190 msek (190 msek).

Goodwillvärdet testas årligen eller när bolaget bedömer att det eventuellt finns ett nedskrivningsbehov. Prövningen sker på de lägsta nivåer där det finns separata identifierbara kassaflöden (kassagenererande enheter). Koncernen har totalt sex kassagenererande enheter med goodwill; Live Entertainment, Wallmans Group, Hansen Event & Conference AB, Minnesota Communication AB, Ballbreaker Kungsholmen AB och Concilience AB. Nedskrivningsprövningen består i att bedöma om enhetens återvinningsvärde är högre än dess redovisade värde. Utförda nedskrivningstester utförs under senare delen av året. Per 31 december 2022 påvisades inte något nedskrivningsbehov.

Goodwillvärdet fördelar sig enligt följande per kassagenererande enhet

	2023-06	2022-06
Live Entertainment	9	9
Hansen Event & Conference AB	8	8
Minnesota Communication AB	29	29
Concilience AB	49	49
Ballbreaker	46	46
Wallmans Group AB	49	49
Summa	190	190

Övriga immateriella anläggningstillgångar uppgick för kvartalet till 4 msek (1 msek) och avser programvaror och andra immateriella rättigheter.

MODERBOLAGET

Moderbolagets nettoomsättning för kvartalet uppgick till 7 msek (6 msek) och gav ett rörelseresultat på -5 msek (-5 msek). Periodens resultat före skatt uppgick till 15 msek (-14 msek) som påverkas positivt av erhållen utdelning från dotterbolagen Wallmans Group AB och MG Immersive Experiences AB om totalt 23 msek. Ackumulerad omsättning uppgick till 13 msek (11 msek) och gav ett rörelseresultat om -8 msek (-9 msek). Ackumulerat resultat före skatt uppgick till 8 msek (-20 msek). Rörelseresultatet för andra kvartalet 2023 påverkas även av en omstruktureringkostnad om 0,5 msek för att anpassa organisationen utefter nya förutsättningar. Kostnaden har klassificerats som jämförelsestörande post.

EVENTUALFÖRPLIKTELSER OCH STÄLLDA SÄKERHETER

Koncernredovisningen

Ställda säkerheter uppgick per balansdagen till 166 msek (160 msek). Säkerheter som ställts utgörs av aktier i dotterbolag och företagsinteckningar som är ställda i pant för obligationen om 109 msek.

Moderbolaget

Ställda säkerheter uppgick per balansdagen till 322 msek (322 msek). Säkerheterna utgörs av aktier i dotterbolag, företagsinteckningar och interna fordringar som är ställda i pant för obligationen om 109 msek.

INTRESSEBOLAG

Resultaten från intressebolagen Oscarsteatern AB och Tickster AB uppgick i kvartalet till 1 msek (1 msek).

ÖVRIGA UPPLYSNINGAR

MEDARBETARE

Medelantalet anställda ackumulerat januari till juni uppgick till 392 (310), vilket är en ökning med 82 anställda jämfört med samma period föregående år. I medelantalet anställda inkluderas projektanställda och visstidsanställda

Åsa Berkling lämnar den 31 augusti bolaget och tjänsten HR-manager kommer inte att ersättas. Därmed lämnar Åsa Berkling även koncernledningen där HR fortsatt representeras av koncernens HR Business Partner Susanne Bäckström.

SÄSONGSVARIATIONER | KVARTALSAVVIKELSER

Moment Groups verksamhet uppvisar stora säsongsvariationer där kvartal fyra står för en betydande del av koncernens intäkter och resultat. Verksamheterna har olika säsongsmönster och då dinneshow-verksamheternas resultatgenerering så kraftigt sker under fjärde kvartalet slår detta igenom på hela koncernen.

Merparten av koncernens verksamheter var stängda från mars 2020 fram till slutet av tredje kvartalet 2021. Nya restriktioner infördes från december 2021 fram till februari 2022. Detta innebär att jämförelserna under de perioder som påverkats av coronarestriktioner inte blir rättvisande.

Event – resultatgenereringen inom verksamheten i Hansen följer inte något säsongsmönster utan beror helt på när i tiden projekten kontrakteras och genomförs. Verksamheten inom Minnesota har en relativt jämn resultatgenerering under året, då vinstavräkningen i projekten vanligtvis sker över en längre period.

Live Entertainment – inom musikal, teater, show och konsert jobbar man med tre publika spelperioder per år (jan-maj, jun-aug och sep-dec). Artistbokningar och specialbeställd underhållning (Corporate Entertainment) har en relativt jämn intäktsgenerering över året.

Immersive Venues – inom koncernens åtta dinneshow- och aktivitetsarenor sker den huvudsakliga intäktsgenereringen under fjärde kvartalet, medan de tre första kvartalen har en lägre intjäning. Efterfrågan i fjärde kvartalet är vanligen starkare än i övriga kvartal. Detta medför att resultatet från kvartal fyra vanligtvis överstiger helårsresultatet.

JÄMFÖRELSESTÖRANDE POSTER

Förklaring och specifikation jämförelsestörande poster framgår av nyckeltasberäkningen i Årsredovisningen 2022 sid 46.

AFFÄRSOMRÅDENA I KORTHET

EVENT

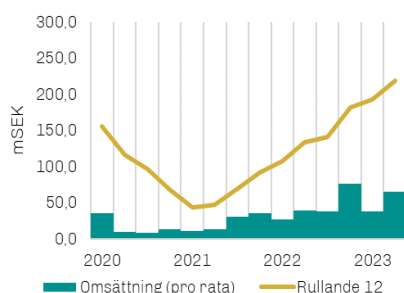
(MSEK)	2023 apr-jun	2022 apr-jun	2023 jan-jun	2022 jan-jun	2022 jan-dec
Nettoomsättning	66	40	104	67	182
Övriga rörelseintäkter	0	0	0	0,1	0,1
EBITDA	3	1	3	0	4
Justerat EBITDA	3	1	3	0	4
EBIT	2	0,4	2	0	2
Justerat EBIT	2	0,4	2	0	2
Rörelsemarginal, %	4%	1%	2,4%	-0,4%	1,4%
Justerad rörelsemarginal, %	4%	1%	2,4%	-0,4%	1,4%

AFFÄRSOMRÅDETS ANDEL AV
KVARTALET OMSÄTTNING



■ Event ■ Immersive Venues ■ Live Entertainment

OMSÄTTNING
PER KVARTAL



NETTOOMSÄTTNING

Under det andra kvartalet uppgick omsättningen för affärsområde Event till 66 msek (40 msek), en ökning med 26 msek jämfört med samma kvartal föregående år. Av omsättningen i kvartalet stod Minnesota för 24 msek (19 msek) och Hansen för 42 msek (21 msek).

RÖRELSERESULTAT

Rörelseresultatet (EBIT) för affärsområde Event uppgick för kvartalet till 2 msek (+/-0 msek).

Fördelat på respektive verksamhet gjorde Hansen ett kvartalsresultat på 1 msek (+/-0 msek) och Minnesota på 1 msek (+/-0 msek).

HÄNDELSER I KVARTALET

Eventbolagen Hansen och Minnesota har båda haft en intensiv period med många genomföranden och leveranser och båda bolagen ser fortsatt en stark efterfrågan inför hösten och resten av året.

På kundlistan för Hansen finner vi bland andra Lynk & Co, Loomis, Volvo Cars och Volvo Construction Equipment. Minnesota har genomfört uppdrag tillsammans med Atea, Fastighetsbyrån, SEB, Vattenfall och HP, för att nämna några.

Minnesota tog under våren hem två guld i tävlingen Gyllene Hjulet där Sveriges bästa sponsrings- och eventprojekt belönas - Årets Bästa business to business tillsammans med Scania Sverige och Årets Bästa Expo tillsammans med HP.

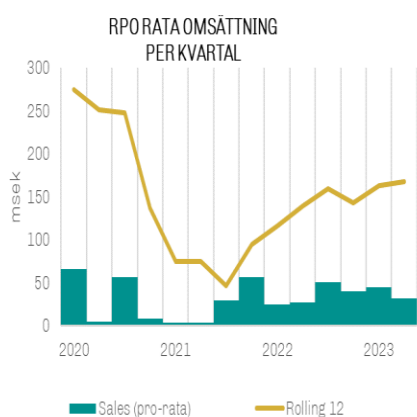
Inom affärsområde **Event** verkar Hansen och Minnesota Communication och sammantaget är de en av de största aktörerna inom eventbranschen i Norden. Hansen utvecklar event förankrade i kundens affärsstrategi och genomför dem på destinationer över hela världen. Minnesota hjälper sina kunder att bygga starka varumärken och skapa lönsamma affärer genom att engagera interna och externa målgrupper. Det görs genom digitala events, live events, content marketing samt sponsring och kallas Brand Engagement.

LIVE ENTERTAINMENT

(MSEK)	2023 apr-jun	2022 apr-jun	2023 jan-jun	2022 jan-jun	2022 jan-dec
Nettoomsättning	40	38	128	73	236
Pro rata omsättning	32	27	77	52	161
Övriga rörelseintäkter	0	18	0	19	20
EBITDA	-1	7	6	7	34
Justerat EBITDA	-1	7	6	7	34
EBIT	-1	7	4	5	30
Justerat EBIT	-1	7	4	5	30
Rörelsemarginal, %	-3%	20%	3%	7%	13%
Justerad Rörelsemarginal, %	-3%	20%	3%	7%	13%
Rörelsemarginal pro rata %	-4%	27%	6%	9%	19%
Justerad rörelsemarginal pro rata %	-4%	27%	6%	9%	19%

AFFÄRSOMRÅDETS ANDEL AV
KVARTALET OMSÄTTNING

■ Event ■ Immersive Venues ■ Live Entertainment



PRO RATA-OMSÄTTNING

Pro rata-omsättningen uppgick i kvartalet till 32 msek (27 msek), en ökning med 5 msek jämfört med samma period föregående år. Ökningen förklaras till stor del av att något fler produktioner i år spelade längre in i maj.

RÖRELSERESULTAT

Rörelseresultatet (EBIT) uppgick i kvartalet till -1 msek (7 msek) vilket är en minskning med 8 msek jämfört med föregående år. Minskningen är framför allt hänförlig till de stöd som påverkade positivt under motsvarande kvartal föregående år.

HÄNDELSER I KVARTALET

Affärsområdet visar fortsatt ett positivt resultat ackumulerat för första halvåret även om det andra kvartalet landade på -1 msek. Andra kvartalet är resultatmässigt en utmaning främst beroende på att det från mitten av maj och under hela juni inte spelas några föreställningar då sommarsåsong i princip gör att efterfrågan på musikal- och teaterföreställningar inomhus är för låg.

Inom den avtalsbundna verksamheten Corporate Entertainment har två avtal med rederier under perioden utökats och förlängts och arbete pågår fortsatt för att bredda kundstocken och skapa professionella shower för ännu fler kunder inom segmenten kryssningsfartyg, hotell- och glampinganläggningar.

Årets sommarföreställningar på Vallarnas friluftsteater i Falkenberg och Krusenstirenska i Kalmar pågår efter mycket lyckade premiärer. Försäljningen samtidigt som försäljningen av höstens produktioner följer plan för att minska i intensitet under semesterperioden notera en minskad intensitet av bokningar. Försäljningstakten ökar igen efter sommaren och vi ser fram emot premiärerna på bland annat "Änglagård" på Oscarsteatern och "Moulin Rouge" på China Teatern (båda i samarbete med Vicky Nöjesproduktion) och på "A show larger than life" på Hamburger Börs.

Inom affärsområde **Live Entertainment** producerar 2Entertain musikal, teater, show och konsert. De skapar specialbeställd underhållning, förmedlar artister till företagskunder och driver fyra teaterarenor (China Teatern, Oscarsteatern, Intiman och Vallarnas friluftsteater, varav de två förstnämnda drivs i samarbete med Vicky Nöjesproduktion). 2Entertain driver också biljettbokningssajten Showtic.se där koncernens samlade biljettutbud marknadsförs och säljs.

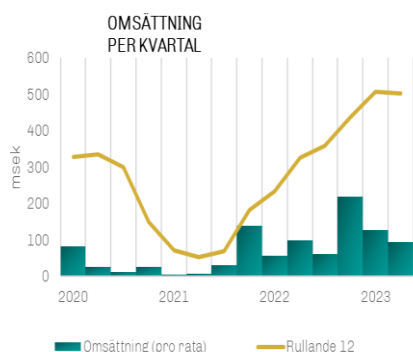
IMMERSIVE VENUES

(MSEK)	2023 apr-jun	2022 apr-jun	2023 jan-jun	2022 jan-jun	2022 jan-dec
Nettoomsättning	95	100	222	157	438
Övriga rörelseintäkter	0,4	10	1	16	14
EBITDA	5	29	26	30	100
Justerat EBITDA	5	29	26	30	100
EBIT	-10	14	-4	3	45
Justerat EBIT	-10	14	-4	3	45
Rörelsemarginal, %	-10%	14%	-2%	2%	10%
Justerad Rörelsemarginal, %	-10%	14%	-2%	2%	10%

AFFÄRSOMRÅDETS ANDEL AV
KVARTALET OMSÄTTNING



■ Event ■ Immersive Venues ■ Live Entertainment



NETTOOMSÄTTNING

Omsättningen i kvartalet uppgick till 95 msek (100 msek) vilket är en minskning med 5 msek jämfört med föregående år. Minskningen beror till stor del på det fina vädret under andra kvartalet vilket har medfört att färre gäster valt våra inomhusarenor.

RÖRELSERESULTAT

Rörelseresultatet (EBIT) uppgick för kvartalet till -10 msek (14 msek) vilket är 24 msek sämre än motsvarande period föregående år. Minskningen är framför allt hänförlig till stöd som intäktsfördes under motsvarande kvartal föregående år och en lägre beläggningsgrad.

HÄNDELSER I KVARTALET

Generellt sett noterar vi att det fina vädret under maj och juni gjort att gästantalet på flera av showarenorna blev lägre än förväntat. Glädjande nog konstaterar vi dock att Golden Hits går mot strömmen och överträffade planen med fler gäster, både på dinnershows och på nattklubben.

Även aktivitetsarenorna visar ett lägre gästantal än förväntat efter att under kvartalet ha påverkats av det fina vädret, då uteserveringar blir mer attraktivt och inomhusaktiviteter får stå tillbaka.

Björn Skifs spelade på Hamburger Börs med fortsatt hög beläggning även under april och maj innan showen intar Malmö under hösten 2023 och Göteborg våren 2024.

På eventarenan i Kungssportshuset huserade Wallmans Dinnerparty under våren som därutöver haft ett antal helabonneringar och club-kvällar. På entréplan öppnade Wagners Bistro sin uteservering i maj med ett mer avslappnat uttryck när det gäller inredning och meny och gästernas återkoppling har varit positiv.

Sommarnattklubben på Golden Hits hade en lyckad premiär i juni och kör nu hela sommaren.

De två nya koncepten med aktiviteter i kombination med mat & dryck. SLICE och BERMUDA DECK SHUFFLE CLUB, som koncernens presenterade i april, kommer från den 1 juli att bilda ett nytt affärsområde tillsammans med aktivitetsarenorna STAR Bowling och Ballbreaker. De sex show- och eventarenorna bildar därmed ett eget affärsområde.

Inom affärsområde **Immersive Venues** återfinns åtta av koncernens show- och aktivitetsarenor belägna i Skandinavien största städer. Sex av arenorna erbjuder mat- & show- och nattklubbupplevelser, Wallmans i Stockholm, Köpenhamn och Oslo, Golden Hits och Hamburger Börs i Stockholm samt Kungssportshuset i Göteborg. Därutöver återfinns de två aktivitetsarenorna Ballbreaker i Stockholm och STAR i Göteborg inom affärsområdet och de erbjuder upplevelser där gästen tar en mer aktiv roll i händelserna i kombination med att god mat och dryck serveras. I Kungssportshuset i Göteborg huserar också à la carte-restaurangen Wagners Bistro.

AKTIEN

Moment Groups aktie handlas på Nasdaq Stockholm, Main Market, på Small Cap-listan. Under rapportperioden 1 januari – 30 juni 2023 har aktien handlats för mellan 0,55 kr/aktie och 14,00 kr/aktie (notera genomförd sammanläggning av aktier 1:20 enligt nedan).

GENOMFÖRD SAMMANLÄGGNING AV AKTIER 1:20

Antalet aktier i Moment Group AB har under rapportperioden minskat till följd av den sammanläggning av aktier 1:20 som beslutades vid årsstämman i Moment Group AB den 10 maj 2023. Avstämningsdagen för sammanläggningen av aktier var den 19 juni och antalet aktier i Moment Group uppgår efter sammanläggningen till 22 599 860 och aktiekapitalet till 56 499 650 kronor.

Till följd av sammanläggningen bytte aktierna i Moment Group ISIN-kod och aktien handlas nu med den nya ISIN-koden SE0020388932.

Moment Group innehar vid tidpunkten för denna rapport publicering inte några egna aktier.

Antal aktier vid periodens utgång den 30 juni var 22 599 860 st och antalet aktieägare uppgick till 11 234 st.

TIO STÖRSTA ÄGARNA PER DEN 30 JUNI 2023 HÄMTAT FRÅN EUROCLEAR

Ägare	Antal aktier	Andel av röster och kapital
Gelba Management AB	5 127 315	22,69%
Lesley Invest AB*	2 847 811	12,60%
BNP Paribas sec services Paris V8IMY***	2 592 054	11,47%
Engströms Trä i Brynje AB*	1 910 852	8,46%
Clearstream Banking S.A. W8IMY***	1 010 790	4,47%
Försäkringsaktiebolaget Avanza Pension	340 555	1,51%
Rolf Lundström	300 000	1,33%
Skandia Fonder	183 000	0,81%
Jan Andersson**	178 697	0,79%
Swedbank Försäkring	153 385	0,68%

*inklusive ägande via dotterbolag och/eller privat ägande inom ägarfamiljen

**inklusive närståendes ägande

***företrädare för Robus Capital Management Ltd.

TECKNINGSOPTIONER

Vid den extra bolagsstämman den 29 januari 2021 fattades bland annat beslut om en riktad teckningsoptionsemission. Den 16 mars 2021 offentliggjordes att obligationsinnehavare som per den 22 februari 2021 var registrerade i skuldboken för bolagets obligation tilldelats sammantaget 76 239 258 teckningsoptioner,

Under rapportperioden har inga teckningsoptioner nyttjats. Ackumulerat från mars 2021 till och med 31 mars 2023 har sammantaget 19 974 685 teckningsoptioner nyttjats för teckning av motsvarande antal aktier i Moment Group. Teckningspriset har varit 0,266 kronor per aktie, vilket är enligt villkoren för teckningsoptionerna. Kvarvarande antalet utgivna teckningsoptioner är 56 264 573 vilka kan tecknas fram till den 11 april 2024 till en kurs om 5,332 kr per aktie (efter sammanslagning av aktier 1:20).

Vid rapportperiodens slut uppgick det totala antalet aktier och röster i bolaget till 22 599 860 st och det registrerade aktiekapitalet till 56 499 650,625 kronor.

BEMYNDIGANDEN

Vid årsstämman 2023 beslutades, i enlighet med styrelsens förslag, att:

1. bemyndiga styrelsen att, vid ett eller flera tillfällen, besluta om nyemission av aktier i bolaget. Aktierna skall emitteras med eller utan företrädesrätt för bolagets aktieägare och högst med 10 procent av bolagets aktiekapital och totala röstetal.
2. bemyndiga styrelsen att besluta om förvärv och/eller överlåtelse av bolagets egna aktier vid ett eller flera tillfällen, under tiden fram till nästa årsstämma.

Båda dessa bemyndiganden gäller fram till nästa årsstämma.

STYRELSENS FÖRSÄKRAN

Undertecknade försäkrar att delårsrapporten ger en rättvisande översikt av moderbolagets och koncernens verksamhet, ställning och resultat samt beskriver väsentliga risker och osäkerhetsfaktorer som moderbolaget och de företag som ingår i koncernen står inför.

Göteborg den 19 juli 2023

MOMENT GROUP AB

Martin du Hane
VD/Koncernchef

Leif West
Styrelseordförande

Anna Bauer
Styrelseledamot

Kenneth Engström
Styrelseledamot

Tina Tropp Jerresand
Styrelseledamot

Oscar Wallblom
Styrelseledamot

Delårsrapporten har inte varit föremål för revisorernas granskning.

Denna information är sådan information som Moment Group AB är skyldigt att offentliggöra enligt EU:s marknadsmissbruksförordning. Informationen lämnades, genom ovanstående kontaktpersoners försorg, för offentliggörande den 19 juli 2023 ca. kl. 08.30 CEST.

KONCERNENS RAPPORT ÖVER RESULTAT

(MSEK)	Not	2023	2022	2023	2022	2022
		apr-jun	apr-jun	jan-jun	jan-jun	jan-dec
Nettoomsättning	3,5	198	175	448	292	848
Övriga rörelseintäkter	2,6	1	27	1	35	35
Summa rörelsens intäkter		199	202	449	327	883
<i>Rörelsens kostnader</i>						
Artist och produktionskostnader		-76	-55	-161	-97	-290
Handelsvaror		-15	-16	-37	-27	-71
Övriga externa kostnader		-39	-36	-89	-64	-153
Personalkostnader		-66	-62	-137	-112	-249
Avskrivningar och nedskrivningar på anläggningstillgångar		-16	-15	-32	-30	-60
Övriga rörelsekostnader		-	0	-	0	0
Resultat från andelar i intressebolag		1	1	3	1	3
Summa rörelsens kostnader		-211	-182	-452	-328	-820
Rörelseresultat		-13	20	-3	0	63
<i>Resultat från finansiella poster</i>						
Ränteintäkter och liknande resultatposter		0	0	0	1	3
Räntekostnader och liknande resultatposter		-7	-5	-14	-12	-25
Finansnetto		-7	-5	-14	-11	-22
Resultat före skatt		-20	15	-17	-11	41
Skatt på periodens resultat		1	-1	0	0	4
Periodens resultat		-19	14	-16	-11	45
<i>Periodens resultat hänförligt till:</i>						
Innehav utan bestämmande inflytande		0	0	0	0	0
Moderföretagets aktieägare		-19	14	-16	-11	45

KONCERNENS RAPPORT ÖVER TOTALRESULTAT

(MSEK)	2023	2022	2023	2022	2022
	apr-jun	apr-jun	jan-jun	jan-jun	jan-dec
Periodens resultat	-19	14	-16	-11	0
Övrigt totalresultat					
<i>Poster som omklassificerats till resultatet</i>					
Omräkningsdifferenser vid omräkning av utländska dotterföretag	0	0	-1	0	0
Övrigt totalresultat, netto efter skatt	0	0	-1	0	0
Periodens totalresultat	-19	14	-17	-11	0
<i>Periodens totalresultat hänförligt till:</i>					
Moderbolagets aktieägare	-19	14	-17	-11	0
Innehav utan bestämmande inflytande	0	0	0	0	0
Summa	-19	14	-17	-11	0
Resultat per aktie före utspädning*	-0,82	0,63	-0,70	-0,47	1,99
Resultat per aktie efter utspädning, kr*	-0,76	0,58	-0,65	0,11	1,84

KONCERNENS RAPPORT ÖVER FINANSIELL STÄLLNING

(MSEK)	2023-06	2022-06	2022-12
TILLGÅNGAR			
Anläggningstillgångar			
<i>Immateriella anläggningstillgångar</i>			
Goodwill	190	190	190
Övriga Immateriella anläggningstillgångar	5	1	1
<i>Materiella anläggningstillgångar</i>			
Nyttjanderättstillgång	336	296	322
Förbättringsutgift annans fastighet	10	12	11
Övriga materiella anläggningstillgångar	48	44	45
<i>Finansiella anläggningstillgångar</i>			
Andelar i intresseföretag	19	14	16
Övriga finansiella tillgångar	0	0	0
<i>Uppskjutna skattefordringar</i>			
Uppskjutna skattefordringar	24	17	24
Summa anläggningstillgångar	633	575	610
Omsättningstillgångar			
Varulager	5	5	7
Kundfordringar	72	42	98
Aktuell skattefordran	4	3	1
Övriga fordringar	26	12	19
Förutbetalda kostnader och upplupna intäkter	187	102	179
Likvida medel	87	132	191
Summa omsättningstillgångar	381	296	495
SUMMA TILLGÅNGAR	1014	871	1105
EGET KAPITAL OCH SKULDER			
Eget kapital			
Aktiekapital	57	57	57
Övrigt tillskjutet kapital	143	143	143
Reserver	2	2	2
Balanserade vinstmedel inklusive periodens resultat	-177	-216	-161
Eget kapital hänförligt till moderbolagets aktieägare	24	-15	41
Innehav utan bestämmande inflytande	0	0	1
Summa Eget Kapital	25	-15	42
Långfristiga skulder			
Räntebärande skulder	0	144	144
Leasingskulder	342	317	333
Övrig långfristig skuld	59	11	71
Avsättningar	9	9	10
Uppskjuten skatteskuld	0	1	0
Summa långfristiga skulder	411	482	558
Kortfristiga skulder			
Räntebärande skulder	109	0	0
Leasingskulder	58	43	53
Leverantörsskulder	53	29	58
Aktuell skatteskuld	1	0	1
Övriga skulder	37	85	53
Förutbetalda biljettintäkter	87	87	87
Upplupna kostnader och förutbetalda intäkter	234	160	254
Summa kortfristiga skulder	579	404	506
SUMMA EGET KAPITAL OCH SKULDER	1014	871	1105

KONCERNENS RAPPORT ÖVER FÖRÄNDRING EGET KAPITAL

(MSEK)	Aktie- kapital	Tillskjutet kapital	Reserver	Balanserade vinstmedel inkl årets resultat	Summa Moment Groups aktieägare	Innehav utan bestämmande inflytande	Totalt eget kapital
Per 31 december 2022	57	143	3	-161	41	1	42
Periodens resultat				-16	-16	0	-15
Övrigt totalresultat	-	-	-1	-	-1	-	-1
Summa Totalresultat	-	-	-1	-16	-17	0	-16
Transaktioner med aktieägare							
Minoritetsintresse	-	-	-	-	-	-1	-1
Per 30 juni 2023	57	143	2	-177	24	0	25

(MSEK)	Aktie- kapital	Tillskjutet kapital	Reserver	Balanserade vinstmedel inkl årets resultat	Summa Moment Groups aktieägare	Innehav utan bestämmande inflytande	Totalt eget kapital
Per 31 december 2021	56	142	2	-206	-4	0	-4
Periodens resultat				-11	-11		-11
Övrigt totalresultat	-	-	0	-	0	-	0
Summa Totalresultat	-	-	0	-11	-11	-	-11
Transaktioner med aktieägare							
Minoritetsintresse	-	-	-	-	-	0	0
Inlösta teckningsoptioner	0	0	-	-	0	-	0
Emissionskostnader	-	0	-	-	0	-	0
Per 30 juni 2022	56	143	2	-217	-15	0	-15

KONCERNENS RAPPORT ÖVER KASSAFLÖDEN

Msek	2023 apr-jun	2022 apr-jun	2023 jan-jun	2022 jan-jun	2022 jan-dec
DEN LÖPANDE VERKSAMHETEN					
Rörelseresultat	-13	20	-3	0	63
Justering för poster som inte ingår i kassaflödet	18	13	32	28	61
Betald inkomstskatt	1	-1	-3	-3	-3
Erhållen ränta	0	1	0	1	0
Erlagd ränta	-7	-6	-14	-12	-23
Kassaflöde från den löpande verksamheten före förändringar i rörelsekapital	-1	27	12	15	99
Kassaflöde från förändringar i rörelsekapital					
Förändring av varulager	1	1	2	1	-2
Förändring av kortfristiga fordringar	15	-24	12	12	-126
Förändring av kortfristiga skulder	-36	9	-43	-5	122
Kassaflöde från den löpande verksamheten	-21	13	-16	22	93
INVESTERINGSVERKSAMHETEN					
Förvärv av immateriella anläggningstillgångar	-4	0	-4	0	0
Förvärv av materiella anläggningstillgångar	-4	-2	-8	-3	-11
Kassaflöde från investeringsverksamheten	-9	-2	-13	-3	-11
FINANSIERINGSVERKSAMHETEN					
Upptagna lån	-	-	-	-	29
Amortering av lån	-43	-2	-50	-4	-16
Amortering av leasingkulder	-12	-11	-25	-22	-44
Kassaflöde från finansieringsverksamheten	-55	-13	-75	-26	-31
Periodens kassaflöde	-85	-2	-104	-6	51
Likvida medel vid periodens början	171	134	191	138	138
Valutakursdifferens i likvida medel	1	0	1	0	2
LIKVIDA MEDEL VID PERIODENS UTGÅNG	87	132	87	132	191

KONCERNENS NOTER

NOT 1 REDOVISNINGSPRINCIPER

1.1 Grund för upprättade av delårsrapport

Koncernen utgörs av moderföretaget Moment Group AB och dess dotterföretag. Moderföretaget är ett aktiebolag med säte i Göteborg, Sverige. Adressen till huvudkontoret är Trädgårdsgatan 2, 411 08 Göteborg.

Koncernen tillämpar International Financial Reporting Standards (IFRS) såsom de är antagna av EU. Denna delårsrapport har för koncernen upprättats i enlighet med IAS 34 Delårsrapportering. Upplysningar enligt IAS 34 Delårsrapportering lämnas i hela detta dokument. Delårsrapporten omfattar inte all information och upplysningar som krävs i årsredovisningen och bör läsas tillsammans med koncernens årsredovisning per den 31 december 2022.

Moderbolagets rapportering är upprättad i enlighet med Årsredovisningslagen (ÅRL) samt rekommendation från Rådet för finansiell rapportering, RFR 2 Redovisning för juridiska personer.

Redovisningsprinciperna är desamma som beskrivs i årsredovisningen för 2022. Koncernens rapporteringsvaluta är SEK, vilket är moderföretagets funktionella valuta. Om inget annat anges redovisas alla siffror i miljontals sek (msek). Till följd av avrundningar kan siffror presenterade i vissa fall inte exakt summeras till totalen och procenttal kan avvika från de exakta procenttalen.

1.2 Statliga stöd kopplat till coronapandemin

IAS 20 Redovisning av statliga bidrag och upplysningar om statliga stöd – på grund av den extraordinära situationen som coronapandemin medfört har koncernen sökt och erhållit statliga stöd. Redovisning av statliga stöd redovisas under övriga intäkter i resultatet. Stöden redovisas i resultat- och balansräkning när det är rimligt säkert att stöden kommer att erhållas eller har erhållits.

Koncernens bolag har även valt att söka anstånd med betalning av skatter och avgifter som klassificeras som Övriga skulder i koncernens rapport över finansiell ställning. Se vidare under "Finansiering" sid 5.

NOT 2 RISKER OCH OSÄKERHETSFAKTORER

Det finns ett flertal faktorer som kan påverka koncernens resultat och verksamhet. Många av dessa kan hanteras genom interna rutiner, medan vissa i högre utsträckning styrs av yttre faktorer. Risker och osäkerhetsfaktorer som rör koncernen är bland annat relaterade till makroekonomi, konkurrenssituation, säsongsbundenhet, tillstånd, innehåll i upplevelser, vädersituationer, valutor, skatter och olika regleringar och bedömningar men kan även uppkomma vid etablering på nya marknader, lansering av nya koncept och hantering av varumärken. För redogörelse kring bolagets riskfaktorer hänvisas till årsredovisning 2022.

Bolagets riskexponering avseende finansiell risk har under senaste åren ökat i samband med ökad skuldsättning vid upptagande av företagsobligation och negativt kassaflöde från den löpande verksamheten. Vidare har utbrottet av Covid-19 kraftigt påverkat branschen som koncernen verkar i. Vi arbetar fokuserat med riskhantering samt att återställa lönsamheten nu när restriktionerna har tagits bort.

NOT 3 BETYDELSEFULLA BEDÖMNINGAR, UPPSKATTNINGAR OCH ANTAGANDEN

För en detaljerad redogörelse, av bedömningar gjorda av företagsledningen vid tillämpningen av IFRS som har en betydande inverkan på de finansiella rapporterna och gjorda uppskattningar som kan medföra väsentliga justeringar i påföljande finansiella rapporter, hänvisas till årsredovisning 2022.

NOT 4 TRANSAKTIONER MED NÄRSTÅENDE

Försäljning till närstående sker i koncernen på marknadsmässiga villkor.

NOT 5 REDOVISNING PER SEGMENT-GEOGRAFISK INFORMATION PER SEGMENT

Koncernens huvudsakliga verksamhet är att leverera upplevelser i form av shower, musikal, teater, event, möten och artistförsäljning. Omsättningen för detta redovisas under rubriken tjänster. Vidare levererar koncernen mat och dryck, övrig restaurangförsäljning och eventuella merförsäljningsprodukter. Omsättningen för detta återfinns under rubriken varor.

2023-04-01-2023-06-30 apr-jun	Live Entertainment	Immersive Venues	Event	Gemensamt, elimineringar	Totalt koncern
<i>Sverige</i>					
Tjänster	29	18	66	-3	109
Varor	970	40	-	-	41
<i>Norge</i>					
Tjänster	10	6		-	16
Varor	-	7		-	7
<i>Danmark</i>					
Tjänster		2		-	2
Varor		22		-	22
Summa omsättning per segment	40	95	66	-3	198
EBIT per Segment	-1	-10	2	-4	-13

2022-04-01-2022-06-30 apr-jun	Live Entertainment	Immersive Venues	Event	Gemensamt, elimineringar	Totalt koncern
<i>Sverige</i>					
Tjänster	28	24	40	-2	88
Varor	2	55	-	-	57
<i>Norge</i>					
Tjänster	8	4		-	12
Varor	-	5		-	5
<i>Danmark</i>					
Tjänster		1		-	1
Varor		11		-	11
Summa omsättning per segment	38	100	40	-2	175
EBIT per Segment	10	14	0	-4	20

YTD

2023-01-01-2023-06-30 jan-jun	Live Entertainment	Immersive Venues	Event	Gemensamt, elimineringar	Totalt koncern
<i>Sverige</i>					
Tjänster	109	39	104	-6	244
Varor	2	96	-	-	99
<i>Norge</i>					
Tjänster	17	14		-	31
Varor		17		-	17
<i>Danmark</i>					
Tjänster		5		-	5
Varor		52		-	52
Summa omsättning per segment	128	222	104	-6	448
EBIT per Segment	4	-4	2	-6	-3

2022-01-01-2022-06-30 jan-jun	Live Entertainment	Immersive Venues	Event	Gemensamt, elimineringar	Totalt koncern
<i>Sverige</i>					
Tjänster	58	41	67	-4	161
Varor	4	95		-	99
<i>Norge</i>					
Tjänster	12	4		-	16
Varor		5		-	5
<i>Danmark</i>					
Tjänster		1		-	1
Varor		11		-	11
Summa omsättning per segment	73	157	67	-4	292
EBIT per Segment	5	3	0	-8	0

Segmentens tillgångar	Live Entertainment	Immersive Venues	Event	Gemensamt, elimineringar	Summa koncernen
Per 30 jun 2023	217	608	258	-69	1014
Per 30 jun 2022	158	590	158	-36	1105

NOT 6 ÖVRIGA RÖRELSEINTÄKTER

Det som redovisas som övriga rörelseintäkter ligger utanför ordinarie kärnverksamhet och har under senaste åren till huvudsak bestått av statliga stödpaket kopplat till coronapandemin. Kulturstöd är ett stöd som riktar sig till kulturbranschen och skall kompensera för tillkommande kostnader som drabbat kultursektorn till följd av coronapandemin. Omställningsstöd skall kompensera för minskad omsättning under pandemin och permitteringsstöd skall ersätta företagen för personalkostnader i samband med neddragning av arbetstid. Återbetalning av avtalsgruppsjukförsäkring avser åren 2004 till 2008 samt en ytterligare återbetalning som intäktsförts andra kvartalet 2022. Övrigt avser i huvudsak realisationsresultat vid avyttring av tillgångar.

	2023	2022	2023	2022	2022
Övriga rörelseintäkter	apr-jun	apr-jun	jan-jun	jan-jun	jan-dec
Stöd coronapandemin	0	25	0	32	29
Övrigt	1	2	1	3	5
Summa Övriga rörelseintäkter	1	27	1	35	35

NOT 7 GOING CONCERN

Moment Groups verksamheter drabbades mycket hårt av coronapandemin och merparten av koncernens verksamheter var stängda sedan pandemins utbrott i mitten av mars 2020 fram till att restriktionerna hävdes den 10 september 2021 i Danmark, den 25 september 2021 i Norge och slutligen den 29 september 2021 i Sverige. Under december 2021 återinfördes restriktioner i Danmark och Norge vilket medfört att verksamheterna var stängda fram till början/mitten av februari 2022. I Sverige återinfördes restriktioner slutet av december och merparten av verksamheterna var stängda under januari och inledningen av februari och koncernens arenor öppnades upp under senare delen av februari månad. Pandemin har därmed haft en stor negativ påverkan på bolagets finansiella ställning trots att bolaget vidtog kraftfulla åtgärder för att parera effekterna av coronapandemin.

Koncernen har en likviditet om 87 msek per balansdagen och verksamheterna kan bedrivas under normala förutsättningar. Därmed bedöms förutsättningar för fortsatt drift föreligga.

MODERBOLAGETS RAPPORT ÖVER RESULTAT

(MSEK)	Not	2023	2022	2023	2022	2022
		apr-jun	apr-jun	jan-jun	jan-jun	helår
Nettoomsättning		7	6	13	11	24
<i>Rörelsens kostnader</i>						
Övriga externa kostnader		-5	-8	-9	-15	-26
Personalkostnader		-6	-3	-12	-5	-14
Avskrivningar		0	0	0	0	0
Summa rörelsens kostnader		-12	-11	-21	-21	-40
Rörelseresultat		-5	-5	-8	-9	-16
<i>Resultat från finansiella poster</i>						
Nedskrivning av aktier i dotterbolag		0	-6	0	-6	-16
Ränteintäkter och liknande poster		25	1	27	2	5
Räntekostnader och liknande poster		-5	-3	-11	-7	-15
Finansnetto		20	-9	1	-11	-26
Resultat efter finansiella poster		15	-14	8	-20	-42
Bokslutsdispositioner		0	0	0	0	28
Resultat före skatt		15	-14	8	-20	-14
Skatt		0	0	0	0	5
Periodens resultat		15	-14	8	-20	-9

Moderbolagets rapport över totalresultat

MSEK	2023	2022	2023	2022	2022
	apr-jun	apr-jun	jan-jun	jan-jun	helår
Hänförligt till moderföretagets aktieägare	15	-14	8	-20	-9
Årets Totalresultat	15	-14	8	-20	-9

MODERBOLAGETS RAPPORT ÖVER FINANSIELL STÄLLNING

(MSEK)	2023 30 juni	2022 31 dec	(MSEK)	2023 30 juni	2022 31 dec
TILLGÅNGAR			EGET KAPITAL OCH SKULDER		
Anläggningstillgångar			Eget kapital		
<i>Immateriella anläggningstillgångar</i>			<i>Bundet eget kapital</i>		
Övriga immateriella anläggningstillgångar	1	0	Aktiekapital	57	57
<i>Materiella anläggningstillgångar</i>			Reservfond	20	20
Inventarier	0	0	Summa bundet eget kapital	76	76
<i>Finansiella anläggningstillgångar</i>			<i>Fritt eget kapital</i>		
Andelar i koncernföretag	155	155	Överkursfond	143	143
Andelar i intresseföretag	5	5	Balanserade vinstmedel	-125	-115
Uppskjutna skattefordringar	5	5	Periodens resultat	8	-9
Summa anläggningstillgångar	165	165	Summa fritt eget kapital	26	18
Omsättningstillgångar			Summa eget kapital	103	94
Fordringar koncernbolag	264	280	Långfristiga skulder		
Kortfristiga fordringar	2	1	Räntebärande skulder	0	144
Kassa Bank	22	101	Övriga långfristiga skulder	2	3
Summa omsättningstillgångar	288	382	Summa långfristiga skulder	2	147
SUMMA TILLGÅNGAR	454	547	Kortfristiga skulder		
			Leverantörsskulder	2	2
			Skulder koncernbolag	232	299
			Räntebärande skulder	109	0
			Övriga skulder	2	1
			Upplupna kostnader & förutbetalda intäkter	4	4
			Summa kortfristiga skulder	349	306
			SUMMA EGET KAPITAL OCH SKULDER	454	547

HÄNDELSER EFTER BALANSDAGEN

För väsentliga händelser efter balansdagen, se sidan 2 i denna rapport. I övrigt har inga väsentliga händelser inträffat efter utgången av 30 juni 2023 som bedöms få en väsentlig påverkan på koncernens räkenskaper.

DEFINITIONER OCH BERÄKNINGAR AV NYCKELTAL

ALTERNATIVA NYCKELTAL

För att kunna presentera koncernens verksamhet på ett rättvisande sätt använder sig Moment Group-koncernen av ett antal alternativa nyckeltal som inte definieras i IFRS eller i Årsredovisningslagen. De alternativa nyckeltal som Moment Group använder sig av framgår av nedanstående redogörelse som också innefattar definitioner samt hur de beräknas. De alternativa nyckeltalen som används är oförändrade jämfört med tidigare perioder.

DEFINITIONER

Alternativt nyckeltal	Beskrivning	Syfte
Rörelseresultat (EBIT)	Rörelseresultat före finansiella poster och skatt	Rörelseresultatet ger en bild av total resultatgenerering av den operativa verksamheten exkluderat finansieringsverksamheten
Justerat rörelseresultat (EBIT)	Justerat rörelseresultat före finansiella poster	Justerat rörelseresultat är rensat för jämförelsestörande poster, dvs väsentliga resultatposter som är hänförliga till förvärv och avyttringar av verksamheter eller betydande anläggningstillgångar, nedskrivningar och omstruktureringkostnader.
EBITDA	Rörelseresultat exklusive avskrivningar och nedskrivningar	Visar den operativa verksamhetens resultat före avskrivningar och nedskrivningar och är ett mått på verksamhetens prestation exkluderat finansieringsverksamheten.
Justerat EBITDA	Justerat rörelseresultat exklusive avskrivningar och nedskrivningar	Visar den operativa verksamhetens justerat resultat före avskrivningar och nedskrivningar och är ett mått på verksamhetens prestation. Justerat EBITDA är rensat för jämförelsestörande poster, dvs väsentliga resultatposter som är hänförliga till förvärv och avyttringar av verksamheter eller betydande anläggningstillgångar, nedskrivningar, och omstruktureringkostnader.
Sysselsatt kapital	Summa tillgångar minskad med icke räntebärande skulder och icke räntebärande avsättningar inklusive uppskjutna skatteskulder	Nyckeltalet Sysselsatt kapital visar den del av företagets tillgångar som finansierats av räntebärandekapital
Pro rata-omsättning	Omräkning av omsättning till lika omsättningsandel som vinstandel avseende samägda projekt. Avtalen kring samägda projekt ser olika ut – en part kan äga hela omsättningen men endast del av vinsten alternativt redovisa endast en vinstandel	Nyckeltalet visar omsättningen utifrån samma andel som ingår i resultatet och ger därmed en omsättningssiffra för koncernen som inte är beroende av ägarandelen i olika projekt
Elim/centralt	Avser intern handel samt centrala debiteringar	Visar transaktioner som gjorts internt inom koncernen som skall elimineras
Soliditet	Eget kapital i procent av balansomslutningen	Ett traditionellt mått för att visa finansiell risk, betalningsförmåga på lång sikt

Nettoskuld	Räntebärande skulder inklusive leasing-skuld minskat med likvida medel. En negativ nettoskuld innebär enligt denna definition att likvida medel och andra räntebärande finansiella tillgångar överstiger räntebärande skulder och således utgår en nettofordran	Nyckeltalet visar koncernens totala skuldsituation inräknat kassa och visar om koncernen har större kassa än skulder
Kassalikviditet	Omsättningstillgångar exklusive lager i procent av kortfristiga skulder	Kassalikviditet indikerar ett företags kortsiktiga betalningsförmåga. En kassalikviditet om 100 % eller mer innebär att kortfristiga skulder kan betalas direkt. En kassalikviditet som understiger 100 %, där lager eller pågående arbeten inte kan användas direkt, betyder att företaget kan behöva lösgöra långsiktiga tillgångar eller behöva ta lån för att betala sina kortfristiga skulder
Jämförelsestörande poster	Koncernens resultat kan påverkas av vissa poster av jämförelsestörande karaktär. Som jämförelsestörande poster definieras poster som är hänförliga till förvärv och avyttringar av verksamheter eller betydande anläggningstillgångar, nedskrivningar, omstruktureringskostnader.	Redovisning av poster som är justerade på grund av specifika händelser som i annat fall stör jämförbarheten mellan olika perioder. Ger en bättre förståelse för den operativa verksamheten.
IFRS-nyckeltal	Beskrivning	Syfte
Resultat per aktie före utspädning	Resultat per aktie före utspädning beräknas som periodens resultat dividerat med genomsnittligt antal utestående aktier	Resultat per aktie före utspädning beräknas som periodens resultat dividerat med genomsnittligt antal utestående aktier.
Resultat per aktie efter utspädning	Resultat per aktie efter utspädning beräknas som periodens resultat dividerat med genomsnittligt antal utestående aktier, justerat med det vägda genomsnittliga antalet utestående aktier för utspädningseffekten av samtliga potentiella aktier. Potentiell utspädning föreligger när lösenkursen för utställda teckningsoptioner är lägre än aktuell marknadskurs. Potentiella stamaktier ger upphov till utspädning endast om konvertering av dem ger upphov till lägre resultat per aktie	Resultat per aktie efter utspädning beräknas som periodens resultat dividerat med genomsnittligt antal utestående aktier, justerat med det vägda genomsnittliga antalet utestående aktier för utspädningseffekten av samtliga potentiella aktier. Potentiell utspädning föreligger när lösenkursen för utställda teckningsoptioner är lägre än aktuell marknadskurs. Potentiella stamaktier ger upphov till utspädning endast om konvertering av dem ger upphov till lägre resultat per aktie.

BERÄKNING NYCKELTAL

Pro rata-omsättning, tsek	= Nettoomsättning - pro rata	447 649	-50 736	396 913
Rörelsemarginal, %	= 100 x $\frac{\text{EBIT}}{\text{Nettoomsättning}}$	-2 976		-0,7
Justerad rörelsemarginal, %	= 100 x $\frac{\text{Justerat EBIT}}{\text{Nettoomsättning}}$	-2 376		-0,5
Rörelsemarginal pro rata, %	= 100 x $\frac{\text{EBIT}}{\text{Pro rata omsättning}}$	-2 976		-0,7
Justerad rörelsemarginal pro rata, %	= 100 x $\frac{\text{Justerat EBIT}}{\text{Pro rata omsättning}}$	-2 376		-0,6
Avkastning på eget kapital, %	= 100 x $\frac{\text{Periodens resultat}}{\text{Genomsnittligt eget kapital}}$	-16 059		-48,6
Avkastning på sysselsatt kapital, %	= 100 x $\frac{\text{Resultat före skatt plus finansiella kostnader}}{\text{Genomsnittligt sysselsatt kapital}}$	-2 557		-0,5
Vinstmarginal, %	= 100 x $\frac{\text{Resultat före skatt}}{\text{Nettoomsättning}}$	-16 513		-3,7
EBITDA, tsek	= EBIT + Avskrivningar och nedskrivningar	-2 976	32 041	29 065
Justerat EBITDA, tsek	= EBITDA - Jämförelsestörande poster	29 065	600	29 665
Justerat EBIT, tsek	= EBIT - Jämförelsestörande poster	-2 976	600	-2 376

Nyckeltalen presenteras i procent (%) eller gånger (ggr) och är beräknade på ackumulerade siffror.

NYCKELTAL BASERADE PÅ BALANSRÄKNINGEN PER 30 JUNI 2023

Nettoskuld/Nettfordran*	= Räntebärande skulder inklusive leasingsskuld minskat med likvida medel och andra räntebärande fordringar	509 753	-87 494	422 259
Nettoskuld/EBITDA, tsek	= $\frac{\text{Nettoskuld}}{\text{EBITDA}}$	422 259		14,53
Kassalikviditet, %	= 100 x $\frac{\text{Omsättningstillgångar exklusive lager}}{\text{Kortfristiga skulder}}$	376 082		65,0
Soliditet, %	= 100 x $\frac{\text{Eget kapital}}{\text{Summa tillgångar}}$	24 535		2,4
Skuldsättningsgrad, %	= 100 x $\frac{\text{Räntebärande skulder}}{\text{Eget kapital}}$	509 753		2077,7
Skuldsättningsgrad, netto, %	= 100 x $\frac{\text{Nettoskuld}}{\text{Eget kapital}}$	422 259		1 721,0
Eget kapital per aktie, kr	= $\frac{\text{Eget kapital}}{\text{Totalt antal utestående aktier per bokslutsdatum}}$	24 535		1,09

*är exklusive anstånd för skatter/avgifter samt hyresanstånd

En negativ nettoskuld innebär enligt denna definition att likvida medel och andra räntebärande finansiella tillgångar överstiger räntebärande skulder och således utgör en nettfordran

FINANSIELLA MÅL

De finansiella målen är under strategisk översyn.

UTDELNINGSPOLICY

Moment Group har fastställt en utdelningspolicy som innebär att utdelningen ska uppgå till lägst 30% av koncernens resultat efter skatt. En utdelning förutsätter att koncernens finansiella ställning är tillräcklig för den löpande verksamheten samtidigt som koncernens expansionsplaner ska kunna fullföljas.

MOMENT GROUP AB
Trädgårdsgatan 2
411 08 Göteborg
Org.nr: 556301-2730

KOMMANDE INFORMATIONSTILLFÄLLEN

Delårsrapport Q3 – 17 november 2023
Bokslutskommuniké 2023 – 9 februari 2024

KONTAKTPERSON FÖR MER INFORMATION
Martin du Hane, VD/Koncernchef
martin.duhane@momentgroup.com
mobil: +46 721 64 85 65

PART OF
**MOMENT
GROUP**

2★ENTERTAIN

BallBreaker

B
E
R
MUDA
- BECK SHUFFLE CLUB -

**CHINA
TEATERN**

CIRKUSBYGNINGEN

**Golden
Hits**
the most popular of all time

HAMBURGER BÖRS

Hansen | A GREATER EXPERIENCE

INTIMAN
TEATERN VID ODENPLAN

**KUNGS
PORTS
HUSET**

m MINNESOTA
Brand Engagement

**OSCARS
TEATERN**

SHOWTIC.SE

STAR
BOWLING DRINKS FOOD & GAMES

SLICE
PING. PONG. PIZZA.

Tickster

**VALLARNAS
FRILUFTSTEATER**
FALKENBERG

WAGNERS

Walkmans
COPENHAGEN | OSLO | STOCKHOLM