

Moment Group AB

Bokslutskommuniké januari – december 2024

Operativt stark avslutning på ett utmanande år



PART OF
**MOMENT
GROUP**



Bokslutskommuniké 1 januari – 31 december 2024

(MSEK)	2024 okt-dec	2023 okt-dec	2024 jan-dec	2023 jan-dec
Nettoomsättning	333	394	1068	1042
Pro rata-omsättning*	315	378	1022	990
EBITDA	74	96	94	133
EBIT	17	79	-16	67
Resultat före skatt	8	75	-52	43
Rörelsemarginal	5%	20%	-1%	6%
Rörelsemarginal pro rata	5%	21%	-2%	7%
Resultat per aktie före utspädning, kr	0,42	3,19	-1,73	1,96
Resultat per aktie efter utspädning, kr	0,42	3,14	-1,73	1,93

Förklaring till alternativa nyckeltal, se Definitioner och beräkningar av nyckeltal

*Pro rata-omsättning avser omsättning tillika omsättningsandel som vinstandel av samägda projekt.

VÄSENTLIGA HÄNDELSER I KVARTALET

Omsättningen för kvartalet uppgick till 333 msek (394 msek) och rörelseresultatet landade på 17 msek (79 msek). Rörelseresultatet rensat för nedskrivningar och omstruktureringskostnader om 45 msek uppgick till 62 msek (79 msek).

I november uppmärksammades Moment Group på att Gelba Management AB hade förvärvat 1 038 162 aktier i bolaget från Robus Capital Management Ltd. Gelba är därmed bolagets största aktieägare med ett totalt innehav om 6 567 415 aktier vilket motsvarar ett ägande om cirka 25,9 procent.

Ballbreaker nådde en ny nivå i sitt hållbarhetsarbete genom att få sin konferensverksamhet certifierad genom Green Key, en internationellt erkänd miljömärkning för anläggningar inom besöksnäringen.

Under perioden slutamorterades det bryggglån som upptogs i juli. Lånet användes för att omhänderta den kapitalbindning som uppstod genom de omfattande kundprojekt som levererades under sommaren och hösten inom affärsområdet Event & Communication.

VÄSENTLIGA HÄNDELSER EFTER PERIODENS UTGÅNG

Den 7 januari 2025 tog 2Entertain och Vicky Nöjesproduktion, genom det gemensamma bolaget Oscarsteatern AB, över driften av anrika Lorensbergsteatern - en av Göteborgs främsta teaterscener.

Styrelsen i Moment Group beslutade, i samråd med koncernchefen, om en strategisk förändring där fokus framöver ligger på att optimera och utveckla befintliga verksamheter. Som en del av detta har bolaget för avsikt att genomföra en omorganisation som påverkar elva funktioner inom gruppen, varav fyra i koncernledningen.

Koncernens finansiella mål är under strategisk översyn till följd av den strategiska inriktningsförändringen.

Styrelsens förslag är, i enlighet med utdelningspolicyn, att ingen utdelning ska lämnas för 2024. Koncernens ambitioner i kombination med skuldsättningen gör att de likvida medlen bör återinvesteras i verksamheterna.

VD HAR ORDET

Ett operativt starkt kvartal med positivt kassaflöde för både kvartalet och helåret, men ett rörelseresultat tyngt av nedskrivningar

Vi avslutar året med ett starkt operationellt resultat, där samtliga arenor haft god beläggning och ett flertal evenemang och produktioner genomförts med framgång. Kvartalets rörelseresultat påverkas dock väsentligt negativt av nedskrivningar på goodwill och nyttjanderättstillgångar samt omstruktureringskostnader. På årsbasis kan vi bland annat glädjas åt ett positivt kassaflöde samt att både affärsområdet 2Entertain och Event & Communication levererar ett av sina bästa resultat någonsin.



Nettoomsättningen för kvartalet uppgick till 333 msek (394 msek) med ett rörelseresultat rensat från nedskrivningar och omstruktureringskostnader på 62 msek (79 msek). Kvartalet påverkas av nedskrivningar och omstruktureringskostnader om 45 msek varpå rörelseresultatet (EBIT) landar på 17 msek. Ackumulerat för året uppgick omsättningen till 1 068 msek (1 042 msek) och rensat för nedskrivningar och omstruktureringskostnader uppgick rörelseresultatet till 29 msek (67 msek). Utan justeringar landar rörelseresultatet på -16 msek. Värt att notera är att föregående års resultat påverkades positivt av en del engångseffekter som försvårar jämförelsen mellan perioderna.

Påverkan av konjunktur- och marknadsläget medför att de nedskrivningstester som genomfördes i slutet av året påvisade ett nedskrivningsbehov på en del av våra tillgångar vilket medför en negativ påverkan på resultatet om 41 msek. Utöver det har vi även tagit en omstruktureringsreserv om ca 4 msek som påverkar resultatet negativt.

Vi konstaterar att vi under året märkt av den tuffare konjunkturen inom främst våra restaurangnära verksamheter. Kostnadsökningarna till följd av den kraftiga inflationen under senare år påverkar oss också negativt då vi inte kunnat kompensera för dessa fullt ut.

Efter balansdagen togs beslut om en förändrad inriktning som innebär att vi framåt kommer att fokusera på vår befintliga affär och säkerställa att den drivs så lönsamt som möjligt. Som en del av detta har bolaget för avsikt att genomföra en omorganisation. Genom att anpassa organisationen gör vi en besparing samtidigt som vi lägger våra resurser på det som gör skillnad. Koncernens soliditet är fortsatt svag och detta steg syftar till att stärka balansräkningen och på sikt bättre återspegla de underliggande värdena inom koncernen. Vi utvecklar detta mer i det pressmeddelande som publicerades i förra veckan.

Vi går ur året med en likviditet på 111 msek (108 msek). Kassaflödet från den löpande verksamheten uppgick för helåret till 76 msek (54 msek) och påverkas positivt av rörelseresultatet, lägre kapitalbindning i våra verksamheter samt en högre andel förutbetalda biljettintäkter. Under året uppgår våra investeringar till 14 msek (42 msek) efter att vi medvetet valt att vara försiktiga med anledning av konjunkturläget.

Kassaflödet påverkas fortsatt av amorteringar av anstånden med skatter & avgifter som vid utgången av året uppgår till 45 msek (64 msek). Dessa kommer att amorteras av löpande fram till augusti 2027.

En indikation på försäljningsläget framåt är de förutbetalda biljettintäkterna som vid utgången av perioden uppgick till 114 msek (85 msek). Siffran påverkas av hur produktionsportföljen skiljer sig åt mellan åren.

Våra diskussioner om framtida Hamburger Börs fortsätter och där är vår förhoppning att komma fram till en lösning under innevarande kvartal. Parallellt med detta har vi flera glädjemenen att se fram emot under 2025. En

"När jag summerar året ser jag med stolthet vad våra medarbetare gör för att skapa alla dessa minnesvärde upplevelser för våra gäster"

intressant produktportfölj, anrika Lorensbergsteatern som ny arena i gruppen och många spännande kundprojekt inom vårt affärsområde Event & Communication. Vi kommer också att genomföra en omfattande renovering av ikoniska Cirkusbyggnaden i Köpenhamn. Det innebär att arenan kommer vara stängd under ca fem månader för att därefter öppna upp för en fantastisk ny premiär efter sommaren.

När jag summerar året ser jag med stolthet vad våra medarbetare gör för att skapa alla dessa minnesvärda upplevelser för våra gäster. Jag är helt övertygad om att det fysiska mötet och att uppleva saker tillsammans med andra ger positiv energi och blir allt viktigare i en omvärld många av oss upplever som allt tuffare.

Låt oss tillsammans skapa ett minnesvärt 2025!

Göteborg 7 februari 2025

Martin du Hane

Group CEO

martin.duhane@momentgroup.com

MOMENT GROUP – upplevelsekoncernen

Att arbeta med upplevelsebaserad verksamhet är i sig mer hållbart än mycket annat som erbjuds. Forskning visar dessutom att upplevelser ger ett högre välmående än ting så hos oss mår människor bra utan att vi behöver utsätta naturen för stor påfrestning genom resurskrävande tillverkning.

MODERBOLAGET I MOMENT GROUP

Moderbolaget i Moment Group har som affärsidé att skapa värde genom att utveckla verksamheter inom upplevelseindustrin. Att samla starka varumärken under ett paraply bidrar till att skapa fler affärer och ta till vara på best-practice och betydelsen av stötting i affärsskapet. I moderbolaget finns även business supportfunktioner med specialistkunskap inom ekonomi och IT som verksamheterna både delar och nyttjar. Förutom att arbeta med att utveckla de befintliga verksamheterna är moderbolagets nuvarande fokusområden:

- **Stärka balansräkningen**
Återställa hållbar lönsamhet och stärka soliditeten. Under 2025 sätta en långsiktig finansieringslösning anpassad efter verksamheternas behov av rörelsekapital och kapitalisera på våra tillgångar.
- **Det kommersiella**
Driva på för att fortsätta utveckla och utmana koncernens starka marknadsposition och samtidigt öka både beläggning och intjäning i produktioner och på arenorna.
- **Affärsutveckling**
Arbeta vidare med att driva på för utveckling av våra erbjudanden och säkerställa vi är relevanta även i framtiden.
- **Hållbarhet**
Inom Moment Group är hållbarhet inte bara ett mål, det är en resa som involverar och drivs ute i verksamheterna. Läs mer om vårt hållbarhetsarbete på www.momentgroup.com.

Moment Group är en av de ledande aktörerna i upplevelsebranschen med en palett av starka varumärken och sexton egna arenor i Skandinavien.

Show, musikal, teater, konsert, dinnerparty, club, event, aktivitetsrestauranger och bistro är en del av det som står på menyn inom koncernen.

Inom koncernen skapas upplevelser för fler än två miljoner gäster varje år och verksamheterna utgår från egna arenor och kontor i Göteborg, Stockholm, Köpenhamn, Oslo, Malmö och Falkenberg.

Moment Group är listat på Nasdaq Stockholm, Main Market, och huvudkontoret ligger i Göteborg. Läs mer på www.momentgroup.com

KONCERNENS FINANSIELLA MÅL

Styrelsen i Moment Group har, i samråd med koncernchefen, beslutat om en strategisk förändring där fokus framöver ligger på att optimera och utveckla befintliga verksamheter. Till följd av detta är koncernens finansiella mål under strategisk översyn.



VÅR HÅLLBARHETSRESA

Vi står alla inför ett viktigt arbete för en mer hållbar framtid och inom vår koncern är hållbarhet inte bara ett mål, det är en resa som involverar alla våra verksamheter. Vi tror på att skapa en övergripande strategi med målsättningar på koncernnivå och därtill får respektive bolag och arena friheten att utveckla och addera initiativ som är anpassade för just deras verksamhet.

Att erbjuda upplevelser är inte bara en god affärsidé, det bidrar också till ett mer hållbart samhälle, där gemenskap och välbefinnande står i centrum. Våra erbjudanden är i grunden mer hållbart än mycket annan konsumtion men det innebär inte att vi kan slå oss till ro.

Vår hållbarhetsresa handlar inte bara om att följa regler och riktlinjer. Det handlar om att skapa en kultur där hållbarhet blir ett självklart perspektiv i allt vi gör.

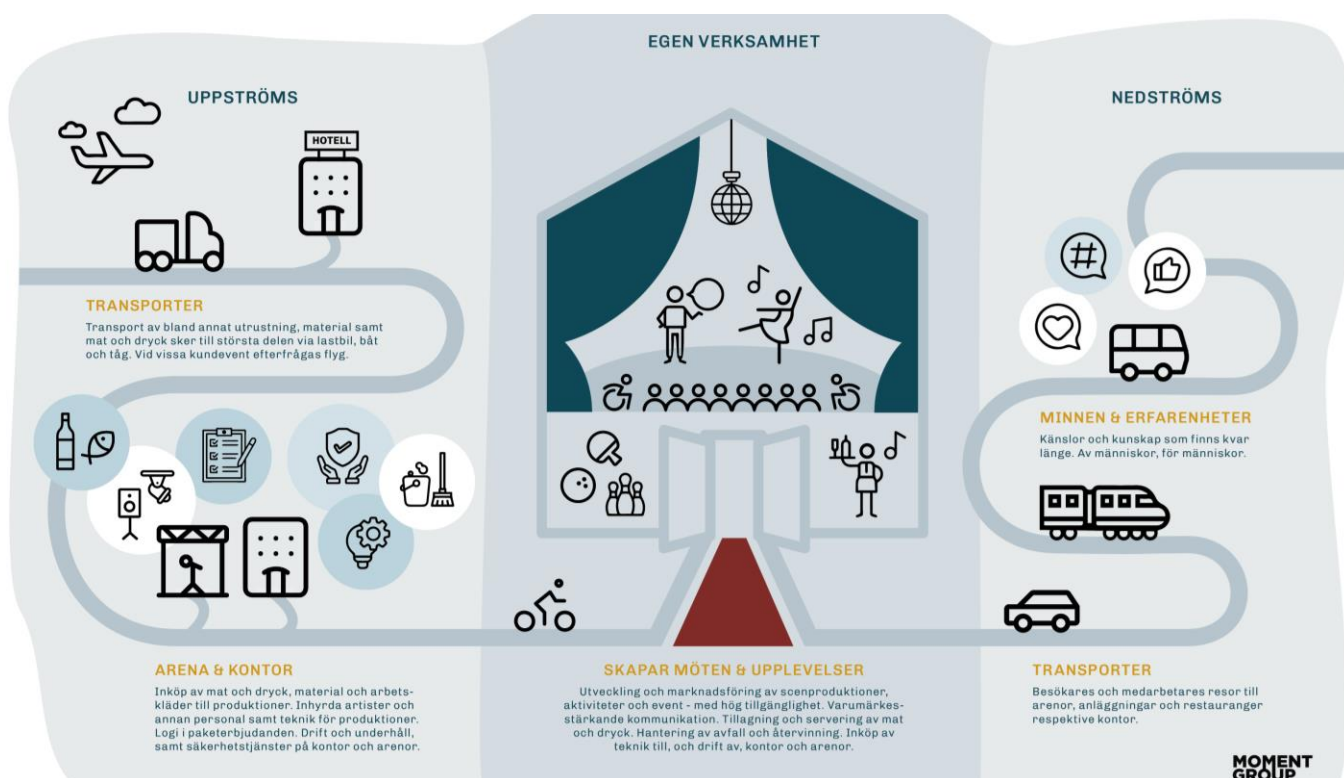
Vi arbetar aktivt med att steg för steg utveckla våra verksamheter och våra erbjudanden i hållbar riktning och vår ambition är att alltid agera med respekt för varandra och vår omvärld.

VÅR VÄRDEKEDJA

Genom den dubbla väsentlighetsbedömningen har vi identifierat följande områden som de där vi har vår största påverkan och där vi kan göra störst skillnad

- Energiförbrukning på våra arenor
- Transporter
- Mat & dryck
- Människor
- Cirkularitet

På www.momentgroup.com kan du läsa mer om vad varje område innebär samt hur vi kan jobba med förbättringar.



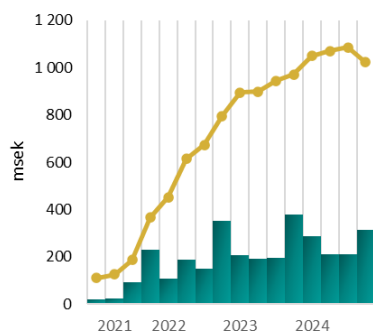
FINANSIELL SAMMANSTÄLLNING

	2024 okt-dec	2023 okt-dec	2024 jan-dec	2023 jan-dec
Nettoomsättning, msek	333	394	1068	1042
Pro rata omsättning, msek	315	378	1022	990
EBITDA, msek	74	96	94	133
EBIT, msek	17	79	-16	67
Resultat före skatt	8	75	-52	43
Rörelsemarginal, %	5%	20%	-1%	6%
Rörelsemarginal pro rata %	5%	21%	-2%	7%
Räntetäckningsgrad*	0	2	0	2
Nettoskuld/EBITDA ggr**	6	4	6	4
Vinstmarginal, %	2%	19%	-5%	4%
Avkastning på eget kapital, %	22%	140%	-59%	65%
Avkastning på sysselsatt kapital, %	3%	12%	-2%	11%
Kassalikviditet, %	54%	81%	54%	81%
Soliditet, %	6%	9%	6%	9%
Nettoskuld (-)/Nettofordran (+), msek	-525	-511	-525	-511
Skuldsättningsgrad, %	1164%	653%	1164%	653%
Skuldsättningsgrad, netto %	961%	539%	961%	539%

Förklaring till ovan alternativa nyckeltal, se Definitioner och beräkningar av nyckeltal.

*Räntetäckningsgrad är beräknat på rullande 12

**Nettoskuld/EBITDA ggr, där EBITDA är beräknat på rullande 12



■ Omsättning (pro rata) — Rullande 12

NETTOOMSÄTTNING

Under det fjärde kvartalet uppgick koncernens nettoomsättning till 333 msek (394 msek) vilket är 61 msek lägre än samma kvartal föregående år.

Koncerns pro rata-omsättning uppgick för fjärde kvartalet till 315 msek (378 msek), en minskning med 63 msek. Pro rata-omsättningen speglar bolagets andel av omsättningen i de samarbetsprojekt som drivs under affärsområdet 2Entertain.

Akkumulerat uppgick nettoomsättningen till 1 068 msek (1 042 msek) vilket är en ökning om 26 msek jämfört med föregående år.

RÖRELSERESULTAT

Rörelseresultatet (EBIT) i kvartalet uppgick till 17 msek (79 msek). Det lägre resultatet om 62 msek påverkas av gjorda nedskrivningar på goodwill samt nyttjanderättstillgångar, samt omstruktureringsreserv, under kvartalet om totalt ca 45 MSEK. Motsvarande period föregående år påverkades positivt om 12 msek, vilket kan läsas mer om i bokslutskommunikén för 2023.

Akkumulerat uppgick rörelseresultatet till -16 msek (67 msek). 2024 påverkades resultatet negativt om 45 msek avseende gjorda nedskrivningar och omstruktureringskostnader, samtidigt som föregående års rörelseresultat innehöll väsentligt positiva engångseffekter varpå det operativa resultatet är strax under föregående års nivå. Det försämrade resultatet har påverkats negativt av konjunkturutvecklingen med lägre beläggningsgrad som följd samt ökade omkostnader i samband med den stigande inflationen som vi fullt ut inte lyckas kompensera för.

Data per aktie	2024 okt-dec	2023 okt-dec	2024 jan-dec	2023 jan-dec
Börskurs per bokslutsdatum, kr	8,80	12,52	8,80	12,52
Antal aktier vid periodens utgång, st	25 315 879	24 909 909	25 315 879	24 909 909
Genomsnittligt antal utestående aktier före utspädning, st	25 315 879	23 102 045	25 194 382	22 726 438
Genomsnittligt antal utestående aktier efter utspädning, st	25 315 879	23 449 210	25 306 410	23 089 359
Resultat per aktie före utspädning, kr	0,42	3,19	-1,73	1,96
Resultat per aktie efter utspädning, kr	0,42	3,14	-1,73	1,93
Eget kapital per aktie per bokslutsdatum, kr	2,16	3,80	2,16	3,80
Kvotvärde per bokslutsdatum, kr/aktie	2,50	2,50	2,50	2,50

Förklaring till ovan alternativa nyckeltal, se Definitioner och beräkningar av nyckeltal.

FINANSIELLA POSTER

Koncernens finansnetto för fjärde kvartalet uppgick till -9 msek (-4 msek). Ökningen påverkas av dels av det bryggglån som togs upp under det tredje kvartalet, dels av ökade räntekostnader kopplade till IFRS 16 på grund av högre leasingsskuld på grund av förlängning av hyreskontrakt.

Akkumulerat uppgick finansnettot till -37 msek (-24 msek). Förändringen är primärt hänförlig till ökade räntekostnader kopplat till under perioden förlängda IFRS 16-kontrakt, med högre leasingsskuld som följd samt justering av räntenivå till nuvarande nivåer. Det höga finansnettot påverkades också av det höga ränteläget.

INKOMSTSKATTER

För det fjärde kvartalet uppgick periodens skatt till 4 msek (0 msek). Akkumulerat uppgick årets skatt till 9 msek (1 msek) vilket består av aktuell skatt om -4 msek (-5 msek) samt uppskjuten skatt om 15 msek (6 msek) som är hänförlig till värdering av våra skattemässiga underskott samt uppskjuten skatt IFRS16.

Utgående uppskjuten skattefordran uppgick vid utgången av fjärde kvartalet till totalt 41 msek (29 msek) där 19 msek (15 msek) är hänförlig till koncernens skattemässiga underskott samt 22 msek (14 msek) hänförlig till uppskjuten skatt IFRS16. Koncernen har per sista december 2024 värderat 100% av de skattemässiga underskotten.

PERIODENS RESULTAT OCH RESULTAT PER AKTIE

I det fjärde kvartalet uppgick periodens resultat efter skatt till 11 msek (74 msek), vilket innebär att resultatet per aktie i kvartalet före utspädning uppgick till 0,42 (3,19) och efter utspädning till 0,42 (3,14).

Akkumulerat resultat efter skatt uppgick till -43 msek (45 msek), vilket innebär att resultat per aktie före utspädning uppgick till -1,73 (1,96) samt efter utspädning till -1,73 (1,93).

KONCERNENS KASSAFLÖDE

Under det fjärde kvartalet var kassaflödet från den löpande verksamheten 72 msek (46 msek). Akkumulerat var kassaflödet från den löpande verksamheten 76 msek (54 msek). Såväl kvartalet som årets kassaflöde påverkades positivt av minskad kapitalbindning i rörelserna.

Under kvartalet uppgick kassaflödet från investeringsverksamheten till 0 msek (-11 msek). Akkumulerat uppgick kassaflödet från investeringsverksamheten till -14 msek (-42 msek).

Kassaflödet från finansieringsverksamheten för kvartalet uppgick till -33 msek (-6 msek). Förändringen jämförbart med samma period föregående år är hänförlig till avbetalning av bryggglån om -18 msek (0 msek) som togs upp i början av tredje kvartalet. Förändringen påverkas även av en nyemission om 12 msek i jämförelseperioden.

Akkumulerat var kassaflödet från finansieringsverksamheten -60 msek (-96 msek) där förändringen att jämföra med föregående år framför allt beror på den amortering av superlånefaciliteten om 35 msek som gjordes under 2023.

LIKVIDITET OCH FINANSIERING

Vid utgången av det fjärde kvartalet uppgick koncernens likvida medel till 111 msek (108 msek).

Koncernens nettoskuld uppgår till -525 msek (-511 msek) bestående av:

- -482 msek (-446 msek) är hänförbart till den redovisade leasingskulden
- -109 msek (-109 msek) är räntebärande lån
- -45 msek (-64 msek) är räntebärande anstånd till Skatteverket.
- 111 msek (108 msek) är koncernens likvida medel vid periodens utgång

Den finansiella nettoskulden exklusive IFRS 16 uppgick till -43msek (-65 msek).

Finansiering

Räntebärande skulder (kortfristiga)

Koncernens räntebärande skulder består av en företagsobligation om 109 msek. Per den 20 december 2023 ingicks nya villkor vilket då innebar ny förfallodag per 28 september 2025 och en rörlig ränta om Stibor 3M + 6,75%. Obligationen förfaller inom 12 månader och klassificeras sedan 30 september 2024 som kortfristig skuld. Koncernens räntebärande skulder bestod även av ett bryggglån om 17,5 msek som upptogs i juli 2024 och amorterades till fullo i mitten av december 2024.

För mer information och de justerade villkoren se www.momentgroup.com.

Övriga långfristiga skulder / Övriga skulder

Anstånd skatter/avgifter

Vid periodens utgång har koncernen 45 msek (64 msek) i anstånd avseende skatter och avgifter, 23 msek klassificeras som Övrig långfristig skuld och 22 msek klassificeras som Övrig kortfristig skuld. Under fjärde kvartalet 2024 har koncernen amorterat 5 msek. Kvarvarande anstånd återbetalas löpande fram till augusti 2027, detta enligt Skatteverkets amorteringsplan.

Anstånd hyror

Vid periodens utgång har koncernen 6 msek (9 msek) i hyresanstånd som förhandlades fram under coronapandemin. Av dessa har 4 msek (5 msek) klassificerats som Övrig långfristig skuld och 2 msek (4 msek) som Övrig kortfristig skuld. Under kvartalet har koncernen återbetalat 1 msek av hyresanstånden.

Bolaget har senaste åren arbetat aktivt med att stärka bolagets likviditet och finansiella ställning vilket fortsatt är ett fokusområde. Bolagets företagsobligation om 109 msek förfaller 28 september 2025 och ledningen arbetar med olika alternativ för att på bästa sätt stärka bolagets finansiella ställning. Bolagets bedömning är att obligationen kommer kunna refinansieras och har för avsikt att under mitten av 2025 presentera en lösning.

ANLÄGGNINGSTILLGÅNGAR

Investeringar

Investeringar i materiella och immateriella anläggningstillgångar uppgick för kvartalet till 0 msek (9 msek). Ackumulerat uppgick investeringar i materiella och immateriella anläggningstillgångar till 16 msek (39 msek). Föregående år utfördes många större investeringar samt att vi startade två nya koncept i Malmö.

Goodwill och andra immateriella anläggningstillgångar

Koncernens redovisade värde på goodwill uppgick per 31 december 2024 till 191 msek (196 msek). Förändringen är hänförbart till nedskrivning av goodwill om 5 msek hänförbart till Minnesota Communication AB.

Goodwillvärdet testas årligen eller när bolaget bedömer att det finns indikationer på nedskrivningsbehov. Prövningen sker på de lägsta nivåer där det finns separata identifierbara kassaflöden (kassagenererande enheter). Koncernen har totalt sex kassagenererande enheter med goodwill; AO 2Entertain, Hansen Event & Conference AB, Minnesota Communication AB, Concilance AB, Ballbreaker Kungsholmen AB och AO Wallmans Group. Nedskrivningsprövningen består i att bedöma om enhetens återvinningsvärde är högre än dess redovisade värde.

Utförda nedskrivningstester, på goodwill, per 31 dec 2024 påvisar nedskrivningsbehov i Minnesota Communication AB. Nedskrivning har redovisats om 5 MSEK.

Goodwillvärdet fördelar sig enligt följande per kassagenererande enhet

	2024-12	2023-12
2Entertain	9	9
Hansen Event & Conference	8	8
Minnesota Communication	30	35
Conciliation	49	49
Ballbreaker Kungsholmen	46	46
Wallmans Group	49	49
Summa	191	196

Nyttjanderättstillgångar

Per 31 december 2024 genomförde Moment Group även nedskrivningsprövning av sina nyttjanderättstillgångar i enlighet med IAS 36. Samtliga leasingavtal/nyttjanderättstillgångar testas inte, utan nedskrivningsprövningar görs där indikationer funnits på nedskrivningsbehov. Per den 31 december 2024 har nedskrivningsprövningar gjorts för två leasingavtal/nyttjanderättstillgångar.

På grund av ändrade marknadsförhållanden, resulterade detta i nedskrivning av nyttjanderättstillgångar i form av hyresleasingavtal i Kungsporthuset och Hamburger Börs om totalt ca 36 MSEK.

MODERBOLAGET

Moderbolagets nettoomsättning för kvartalet uppgick till 9 msek (8 msek) och gav ett rörelseresultat på -3 msek (-5 msek).

Periodens resultat före skatt uppgick till -9 msek (78 msek) vilket framför allt är hänförligt till anteciperad utdelning 2023 om 59 msek samt att kvartalet påverkats av nedskrivning av aktier i dotterbolag om -30 msek (-8 msek).

Den ackumulerade omsättningen uppgick till 31 msek (28 msek) och gav ett rörelseresultat om -13 msek (-16 msek). Ackumulerat resultat före skatt uppgick till -58 msek (82 msek).

EVENTUALFÖRPLIKTELSER OCH STÄLLDA SÄKERHETER

Koncernredovisningen

Ställda säkerheter uppgick per balansdagen till 241 msek (228 msek). Säkerheter som ställts utgörs av aktier i dotterbolag och företagsinteckningar som är ställda i pant för obligationen om 109 msek.

Moderbolaget

Ställda säkerheter uppgick per balansdagen till 322 msek (322 msek). Säkerheterna utgörs av aktier i dotterbolag, företagsinteckningar och interna fordringar som är ställda i pant för obligationen om 109 msek.

INTRESSEBOLAG

Resultaten från intressebolagen Oscarsteatern AB och Tickster AB uppgick i kvartalet till 3 msek (3 msek). Ackumulerat uppgick resultatet från intressebolag till 9 msek (7 msek) där 4 msek (4 msek) är hänförligt till Oscarsteatern AB och 5 msek (3 msek) till Tickster AB.

STYRELSENS FÖRSLAG TILL UTDELNING

Styrelsens förslag är, i enlighet med utdelningspolicyn och med hänsyn tagen både till koncernens framåtriktade ambitioner och befintlig skuldsättning, att ingen utdelning ska lämnas för 2024. Genom att låta de likvida medlen

återinvesteras i verksamheterna för att ytterligare stödja och främja koncernens strategier kommer det att bidra till en ännu starkare och mer hållbar utveckling på lång sikt.

ÖVRIGA UPPLYSNINGAR

MEDARBETARE

Medelantalet anställda ackumulerat januari till december uppgick till 457 (423), vilket är en ökning med 34 anställda jämfört med samma period föregående år. I medelantalet anställda inkluderas projektanställda och visstidsanställda.

Omorganisation 2025

Åren efter pandemin har för koncernen inneburit mycket fokus på att bygga upp organisationerna för lyckas leverera det vi åtagit oss mot våra gäster, men även att skapa tillväxt. Vi har haft lyckosamma år såväl finansiellt men även genom bl.a. etablering av SLiCE, Bermuda samt förvärven av Lorensbergsteatern och Filmridning för att nämna några exempel. Efter balansdagen tog styrelsen, i samråd med koncernchefen, beslut om en strategisk förändring där fokus framöver ligger på att optimera och utveckla befintliga verksamheter. Som en del av detta har bolaget för avsikt att genomföra en omorganisation som påverkar elva funktioner inom gruppen, varav fyra i koncernledningen. Inom moderbolaget berörs bland annat Kommunikation, HR och Hållbarhet samt roller inom finansorganisationen. Inom två av affärsområdena, Kungssportsgruppen och Wallmans Group, kommer rollerna som VD/Affärsområdeschef samt ytterligare två funktioner att tas bort.

Det innebär att vissa centrala frågor i större utsträckning får hanteras av respektive verksamhet då moderbolagets roll kommer tonas ner såväl externt som internt. Rollen som Group CEO kommer också att vara mer fokuserad på operativa frågor. Detta är möjligt då organisationen sedan ett halvår tillförts en Group CFO som hanterar den finansiella agendan.

Vi återkommer om hur koncernledningen kommer organiseras för att vara så ändamålsenlig och exekutiv som möjligt givet de nya förutsättningarna. Fortsatt bygger vår framgång på att driva verksamheterna så entreprenöriellt som möjligt och sträva efter att ta verksamhetsbeslut där det gör skillnad, dvs så nära gästen som möjligt.

SÄSONGSVARIATIONER | KVARTALSAVVIKELSER

Moment Groups verksamhet uppvisar stora säsongsvariationer där kvartal fyra står för en betydande del av koncernens intäkter och resultat. Verksamheterna inom de olika affärsområdena har olika säsongsmönster och då show- och eventarenornas resultatgenerering så kraftigt sker under fjärde kvartalet slår detta igenom på hela koncernen.

Affärsområde Event & Communication – resultatgenereringen inom verksamheten i Hansen följer inte något säsongsmönster utan beror helt på när i tiden projekten kontrakteras och genomförs. Verksamheten inom Minnesota Communication har en relativt jämn resultatgenerering under året, då vinstavräkningen i projekten vanligtvis sker över en längre period.

Affärsområde 2Entertain – inom musikal, teater, show och konsert jobbar man med tre publika spelperioder per år (jan-maj, jun-aug och sep-dec). Artistbokningar och specialbeställd underhållning (Corporate Entertainment) har en relativt jämn intäktsgenerering över året.

Affärsområde Wallmans Group – inom koncernens fem show- och eventarenor sker den huvudsakliga intäktsgenereringen under fjärde kvartalet, medan de tre första kvartalen har en lägre intjäning. Efterfrågan i fjärde kvartalet är vanligen starkare än i övriga kvartal sammantaget. Detta medför att resultatet från kvartal fyra vanligtvis överstiger helårsresultatet inom affärsområdet.

Affärsområde Kungssportsgruppen – resultatgenereringen fördelar sig över hela året med undantag av sommarmånaderna då beläggningen är lägre och det fjärde kvartalet som är det starkaste.

AFFÄRSOMRÅDENA I KORTHET

Verksamheterna inom Moment Group är fördelade på fyra affärsområden (AO) och presenteras i korthet nedan. På kommande sidor finns korta sammanfattningar av respektive affärsområdes utfall fjärde kvartalet 2024.

AFFÄRSOMRÅDE 2ENTERTAIN

2Entertain är ett av Skandinaviens starkast lysande bolag inom show, musikal, teater och konsert. Med fantastiska produktioner roar och berör de hundratusentals gäster på många scener i hela landet. De producerar också shower på kryssningsbåtar och resorts. Inom 2Entertain finns fem teaterarenor och den sjätte, Lorensbergsteatern, tillträdde den 7 januari 2025. Bokningssajten Showtic finns också här.



Janne Andersson
AO-chef & VD
2Entertain



AFFÄRSOMRÅDE KUNGSPORTSGRUPPEN

Här finns STAR Bowling i Göteborg och Ballbreaker i Stockholm – aktivitetsrestauranger med starka varumärken som varje år lockar hundratusentals gäster för mat & dryck och aktiviteter. I november 2023 öppnade det nya konceptet Bermuda Deck Shuffle Club i Malmö. Nästa nya koncept - SLiCE - hade premiär i Göteborg den 8 mars i år och i Malmö den 10 maj. Båda koncepten har tagits emot mycket väl.



Frode Flygelning
AO-chef & VD
Kungsportsgruppen



AFFÄRSOMRÅDE WALLMANS GROUP

Här samlas fem mäktiga arenor för show, event, nattklubb, galor, mat & dryck. De huserar i Skandinaviens största städer och på Wallmans och Golden Hits har hundratusentals gäster roats i mer än 30 år. Verksamheten på Hamburger Börs kommer tyvärr att stängas ner i slutet av året efter en längre tid av olönsamhet. I affärsområdet finns också Wagners Bistro - à la carte-restaurangen i hjärtat av Göteborg.



Mikael Nilsson
AO-chef & VD
Wallmans Group



AFFÄRSOMRÅDE EVENT & COMMUNICATION

Två starka eventbolag bildar tillsammans affärsområdet och med ordet Communication i namnet tydliggörs att deras skicklighet och passion sträcker sig betydligt bredare än just eventet. De jobbar med att kommunicera, bygga och skapa engagemang kring kundens varumärke och hjälper dem att bygga relationer. Från kreativitet till logistik, content, sponsoraktivering, till rörligt media mm.



Sanna Kindmark
VD Hansen



Andy Pimmeshofer
VD Minnesota
Communication



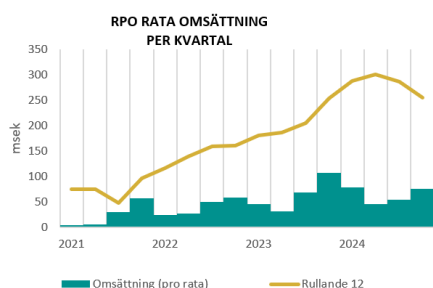
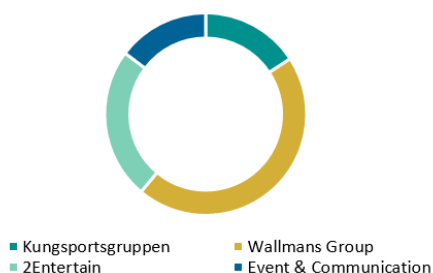
AFFÄRSOMRÅDE 2ENTERTAIN

(MSEK)	2024 okt-dec	2023 okt-dec	2024 jan-dec	2023 jan-dec
Nettoomsättning	94	124	301	326
Pro rata omsättning	76	108	256	274
Övriga rörelseintäkter	0	2	1	2
EBITDA	13	33	36	52
EBIT	12	32	31	48
Rörelsemarginal, %	12%	26%	10%	15%
Rörelsemarginal pro rata %	15%	29%	12%	17%

NETTOOMSÄTTNING OCH PRO RATA-OMSÄTTNING

Nettoomsättningen, utan justering av samarbetsandelar, uppgick i kvartalet till 94 msek (124 msek), vilket är en minskning med 30 msek. Ackumulerat uppgick omsättningen till 301 msek (326 msek). Pro rata-omsättningen uppgick i kvartalet till 76 msek (108 msek), en minskning med 32 msek jämfört med samma period föregående år. Detta är hänförbart till en större andel samproduktioner i förhållande till egenproduktion under kvartalet.

AFFÄRSOMRÅDETS ANDEL AV
KVARTALET OMSÄTTNING



RÖRELSERESULTAT

Rörelseresultatet (EBIT) uppgick i kvartalet till 12 msek (32 msek), vilket är 20 msek lägre än föregående år. Det lägre resultatet är hänförbart till färre produktioner samt en lägre lönsamhetsnivå på de produktioner som spelats under kvartalet.

AO-CHEFENS KOMMENTAR OM KVARTALET

2Entertain levererar ett stabilt fjärde kvartal och samtliga verksamhetsområden infriar förväntningarna. Detta möjliggörs främst genom mycket starka produktioner och lyckosamma partnersamarbeten i kombination med ett gediget marknads- och säljarbetet där den egna plattformen Showtic spelar en viktig roll.

Inom musikal, teater och show har de stora musikalproduktionerna presterat starkt. Även sommarens föreställning på Vallarna i Falkenberg, Korvfabrikören, har varit framgångsrik när den gått på turné över hela Sverige liksom familjeteatrarna och våra shower.

Ser man till arenorna, Intiman, Oscarsteatern och China Teatern, där de två sistnämnda drivs i samarbete med Vicky Nöjesproduktion, så har samtliga haft en fin beläggning och genererat bra försäljningssiffror.

Verksamheten inom Corporate Entertainment fortsätter att prestera och under kvartalet såväl som helåret har högkvalitativ underhållning levererats till bland annat kryssningsfartyget Color Fantasy mellan Oslo och Kiel.

I början av 2025 tog vi, tillsammans med Vicky Nöjesproduktion, över driften av ikoniska Lorensbergsteatern i Göteborg. Det känns fantastiskt bra att vi nu får ytterligare en spelplats för våra framgångsrika teater- och musikalproduktioner och vi kommer under februari att ha audition för vår första produktion på teatern.

Jag hoppas få se er på någon av våra arenor och produktioner under året och hälsar er varmt välkomna!

Janne Andersson / Affärsområdeschef & VD 2Entertain

AFFÄRSOMRÅDE

KUNGSPORTSGRUPPEN

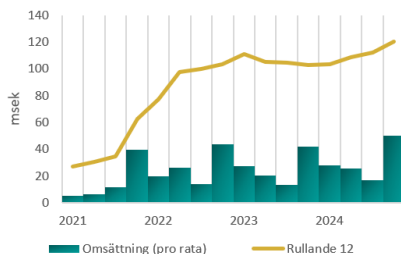
(MSEK)	2024 okt-dec	2023 okt-dec	2024 jan-dec	2023 jan-dec
Nettoomsättning	50	42	120	103
Övriga rörelseintäkter	0	2	1	2
EBITDA	18	16	19	24
EBIT	13	11	1	8
Rörelsemarginal, %	26%	26%	1%	8%

AFFÄRSOMRÅDETS ANDEL AV
KVARTALET OMSÄTTNING



■ Kungssportsgruppen
■ Wallmans Group
■ 2Entertain
■ Event & Communication

OMSÄTTNING
PER KVARTAL



■ Omsättning (pro rata) — Rullande 12

NETTOOMSÄTTNING

Omsättningen i kvartalet uppgick till 50 msek (42 msek) vilket är en ökning med 8 msek jämfört med föregående år. Ökningen är framför allt hänförlig till de nya arenorna Bermuda i Malmö och SLiCE i både Malmö och Göteborg.

RÖRELSERESULTAT

Rörelseresultatet (EBIT) uppgick för kvartalet till 13 msek (11 msek) vilket är 2 msek bättre än motsvarande period föregående år. Ackumulerat uppgick rörelseresultatet till 1 msek (8 msek). Affärsområdet har påverkats negativt av uppstartskostnader för nya koncept och ett utmanande konjunkturläge med lägre beläggning som följd.

AO-CHEFENS KOMMENTAR

Under fjärde kvartalet ökar vi omsättningen jämfört med samma period föregående år och det är glädjande att rörelseresultatet följer med och landar på 13 msek, vilket motsvarar en rörelsemarginal på 26%.

Omsättningsökningen kommer främst från våra nya verksamheter Bermuda i Malmö och SLiCE i Malmö och Göteborg och det känns bra att våra nya koncept redan presterar väl och bidrar positivt till rörelseresultatet.

Samtidigt är det ett fortsatt tufft konjunkturläge som påverkar oss som restaurangnära verksamhet. Detta gör vårt säsonsberoende mer påtagligt än tidigare och fjärde kvartalets starka period med julbord och företagseven bidrar till att vi trots utmaningarna kan avsluta året med ett positivt rörelseresultat.

Årets helårsresultat är lägre än föregående års, trots en ökad omsättning. Detta förklaras av svagare resultat under de tre första kvartalen, då ett lägre gästantal påverkade oss negativt. Dessutom belastar uppstartskostnaderna för vårens två nyöppningar – SLiCE i Göteborg och Malmö – årets resultat.

Vi ser dock försiktigt positivt på framtiden. Vårt team arbetar målmedvetet för att locka fler företag och privatgäster till att välja en kväll hos oss, med mat, dryck och aktiviteter i centrum.

För att möta efterfrågan och nå ut till fler har vi förstärkt våra resurser inom marknad och försäljning. Vi intensifierar vår marknadskommunikation och lyssnar noga på våra gäster för att fortsätta utveckla och anpassa våra erbjudanden.

Jag ser fram emot att få se många av er på våra arenor för en kväll med roligt allvar - och hälsar er varmt välkomna!

Frode Flygelring
Affärsområdeschef & VD Kungssportsgruppen

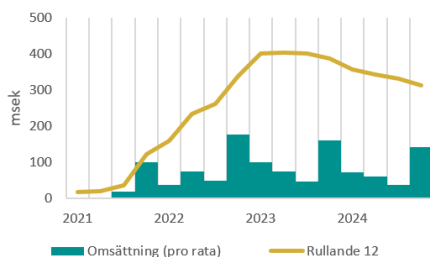
AFFÄRSOMRÅDE

WALLMANS GROUP

(MSEK)	2024 okt-dec	2023 okt-dec	2024 jan-dec	2023 jan-dec
Nettoomsättning	143	152	314	370
Övriga rörelseintäkter	2	0	2	3
EBITDA	47	50	22	67
EBIT	33	39	-18	26
Rörelsemarginal, %	23%	26%	-6%	7%

AFFÄRSOMRÅDETS ANDEL AV
KVARTALET'S OMSÄTTNING

■ Kungssportsgruppen ■ Wallmans Group
■ 2Entertain ■ Event & Communication

OMSÄTTNING
PER KVATAL

■ Omsättning (pro rata) — Rullande 12

NETTOOMSÄTTNING

Omsättningen i kvartalet uppgick till 143 msek (152 msek) vilket är en minskning med 9 msek jämfört med föregående år. Minskningen är hänförlig till en lägre beläggning under perioden.

RÖRELSERESULTAT

Rörelseresultatet (EBIT) uppgick för kvartalet till 33 msek (39 msek) vilket är 6 msek sämre än motsvarande period föregående år. Försämringen är hänförlig till framför allt Wallmans Oslo och Hamburger Börs.

Rapporteringen och uppföljningen av Kungssportshuset i Göteborg AB har per den 1 januari 2024 brutits ut från Affärsområde Wallmans Group. Kungssportshuset i Göteborg AB agerar numera endast hyresvärd för Wagners Bistro, SLiCE Göteborg och de båda kontorsvåningarna i huset. Resultatet från Wagners Bistro ingår fortsatt i AO Wallmans Group och jämförelsesiffrorna för affärsområdet har räknats om.

AO-CHEFENS KOMMENTAR OM KVARTALET

Ett starkt fjärde kvartal avslutade ett annars utmanande år. Rörelseresultatet för det finansiellt så viktiga fjärde kvartalet landade på drygt 33 msek, vilket är ett av de starkaste resultaten i affärsområdets historia. Detta är ett tydligt styrkebesked i en tid där vi under året som helhet har påverkats av restaurangbranschens tuffa konjunkturläge, stigande kostnader och en lägre snittbeläggning på våra arenor.

Det starka resultatet för fjärde kvartalet, präglad av många helabonneringar och flera större event, visar på Wallmans Groups förmåga att prestera även under svåra marknadsförhållanden. Vi är också glada över att se att vår à la carte-restaurang Wagners Bistro i Göteborg fortsätter att växa med ett stabilt kundunderlag och många återkommande gäster.

Under perioden avslutade vi verksamheten på Hamburger Börs. Även om kostnader för omstruktureringen belastar resultatet, var detta ett nödvändigt steg för att minska långsiktiga förluster och skapa bättre förutsättningar framöver.

Bokningsläget för inledningen av 2025 ser positivt ut med flera event och helabonneringar på våra fyra arenor. Cirkusbyggnaden i Köpenhamn kommer att vara i full drift under årets första kvartal, för att sedan hålla stängt mellan april och augusti för en omfattande renovering. Vi ser fram emot nypremiären i september som vi tror kommer att vara ett stort lyft för vår verksamhet i denna magnifika arena.

Genom att fortsätta utveckla vårt erbjudande och identifiera nya affärsmöjligheter står vi väl rustade för att möta de utmaningar 2025 kommer att föra med sig och ta tillvara alla möjligheter på bästa sätt.

Mikael Nilsson
Affärsområdeschef & VD Wallmans Group

AFFÄRSOMRÅDE

EVENT & COMMUNICATION

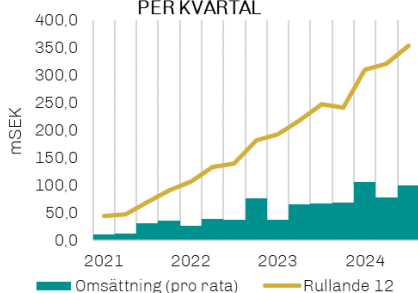
(MSEK)	2024 okt-dec	2023 okt-dec	2024 jan-dec	2023 jan-dec
Nettoomsättning	46	70	331	241
Övriga rörelseintäkter	0	1	0	1
EBITDA	-1	2	24	12
EBIT	-7	2	18	11
Rörelsemarginal, %	-14%	3%	5%	4%

AFFÄRSOMRÅDETS ANDEL AV
KVARTALET'S OMSÄTTNING



■ Kungssportsgruppen ■ Wallmans Group
■ 2Entertain ■ Event & Communication

OMSÄTTNING
PER KVARTAL



NETTOOMSÄTTNING

Under det fjärde kvartalet uppgick omsättningen för affärsområde Event & Communication till 46 msek (70 msek), en minskning med 24 msek jämfört med samma kvartal föregående år. Av omsättningen stod Hansen för 32 msek (51 msek) och Minnesota för 14 msek (19 msek).

RÖRELSERESULTAT

Rörelseresultatet (EBIT) för affärsområdet uppgick för kvartalet till -7 msek (2 msek) vilket är en minskning med 9 msek. Kvartalets rörelseresultat belastas av en nedskrivning av goodwill i Minnesota om 5 msek.

Akkumulerat påvisar affärsområdet ett mycket starkt rörelseresultat på 18 msek (11 msek). Ökningen är hänförlig i sin helhet till Hansen som genomfört flera stora och komplexa projekt.

Fördelat på respektive verksamhet gjorde Hansen ett rörelseresultat för kvartalet på -1 msek (2 msek) och Minnesota på -6 msek (0 msek) där nedskrivningen av goodwill om 5 msek ingår.

KOMMENTAR FRÅN VERKSAMHETERNA

Affärsområde Event sammanfattar ett kvartal där framför allt Hansen har haft många stora eventgenomföranden såväl internationellt som inom Sverige. Glädjande är att affärsområdet som helhet summerar sitt resultatmässigt

bästa år någonsin.

Hansens starka rörelseresultat under året kan tillskrivas flera framgångsfaktorer såsom låg personalomsättning, ökad efterfrågan och riktade säljinsatser. Vi har lyckats väl med att behålla talanger inom organisationen vilket har bidragit till en fortsatt hög effektivitet i verksamheten. Under kvartalet har vi även lagt fokus på riktade säljinsatser vilka fallit väl ut och samtidigt stärkt vår marknadsposition. Sammanfattningsvis har det fjärde kvartalet bekräftat styrkan i Hansens strategi och genomförandeförmåga.

Minnesota har under kvartalet genomfört eventuppdrag tillsammans med bland andra Axfood, Carglass och SEB samt större filmproduktioner för bland andra SVT, Myndigheten för delaktighet och Di Luca. Vi har också genomfört strategiskt kommunikationsarbete tillsammans med bland andra Stretch och Bankgirot. Parallellt med kvartalets leveranser har mycket arbete gjorts i konceptutveckling och produktionsplanering inför vintern och våren 2025.

Både Hansen och Minnesota ser med tillförsikt framåt och jobbar fokuserat för att fånga upp nya affärsmöjligheter samtidigt som projekt produceras och genomförs med stor precision.

Sanna Kindmark
VD Hansen

Andy Pimmeshofer
VD Minnesota

AKTIEN

Moment Groups aktie handlas på Nasdaq Stockholm, Main Market, på Small Cap-listan. Under rapportperioden 1 januari – 31 december 2024 har aktien handlats för mellan 7,56 kr/aktie och 12,97 kr/aktie.

Det totala antalet aktier per den 31 december 2024 uppgick till 25 315 879 st och antalet aktieägare var 8 771 st.

TIO STÖRSTA ÄGARNA PER DEN 31 DECEMBER 2024 HÄMTAT FRÅN EUROCLEAR

Ägare	Antal aktier	Andel av röster och kapital
Gelba Management AB	6 567 415	25,94%
BNP Paribas sec services Paris***	6 264 049	24,74%
Lesley Invest AB*	2 847 811	11,25%
Engströms Trä i Brynje AB*	1 984 828	7,84%
Rolf Lundström	300 000	1,19%
Avanza Pension	231 602	0,91%
Janne Andersson**	174 575	0,69%
Coeli Asset Management AB	150 000	0,59%
SEB Investment Management AB	133 033	0,53%
Handelsbanken Fonder AB	129 793	0,51%

*inklusive ägande via dotterbolag och/eller privat ägande inom ägarfamiljen

**inklusive närståendes ägande

***företrädare för Robus Capital Management Ltd.

Moment Group innehar vid tidpunkten för denna rapport publicering inte några egna aktier.

OBLIGATIONEN

Moment Group emitterade den 23 mars 2018 seniora säkerställda obligationslån som idag uppgår till 109 238 000 SEK. Obligationen togs upp till handel på Nasdaq Stockholms företagsobligationslista den 22 maj 2018. Löptiden för obligationen har genom ett skriftligt förfarande, som slutfördes den 12 december 2023, förlängts så att förfallodag för obligationen infaller den 28 september 2025.

Obligationen noterades den 17 september 2024 återigen på Nasdaq Stockholms företagsobligationslista efter att i mars 2024 ha avnoterats av skäl som inte var hänförliga till Moment Group.

BEMYNDIGANDEN

Vid årsstämman den 14 maj 2024 beslutades, i enlighet med styrelsens förslag, att:

1. bemyndiga styrelsen att, vid ett eller flera tillfällen, besluta om nyemission av aktier i bolaget. Aktierna skall emitteras med eller utan företrädesrätt för bolagets aktieägare och högst med 10 procent av bolagets aktiekapital och totala röstetal.
2. bemyndiga styrelsen att besluta om förvärv och/eller överlåtelse av bolagets egna aktier vid ett eller flera tillfällen, under tiden fram till nästa årsstämma.

Båda dessa bemyndiganden gäller fram till nästa årsstämma.

STYRELSENS FÖRSÄKRAN

Undertecknade försäkrar att delårsrapporten ger en rättvisande översikt av moderbolagets och koncernens verksamhet, ställning och resultat samt beskriver väsentliga risker och osäkerhetsfaktorer som moderbolaget och de företag som ingår i koncernen står för.

Göteborg den 7 februari 2025

MOMENT GROUP AB

Leif West

Kenneth Engström

Anna Bauer

Tina Tropp Jerresand

Oscar Wallblom

Bokslutskommunikén har inte varit föremål för revisorernas granskning.

Denna information är sådan information som Moment Group AB är skyldigt att offentliggöra enligt EU:s marknadsmissbruksförordning. Informationen lämnades, genom ovanstående kontaktpersons försorg, för offentliggörande den 7 februari 2025 ca. kl. 08.30 CET.

KONCERNENS RAPPORT ÖVER RESULTAT

(MSEK)	Not	2024 okt-dec	2023 okt-dec	2024 jan-dec	2023 jan-dec
Nettoomsättning	5	333	394	1068	1042
Övriga rörelseintäkter		3	4	4	8
Summa rörelsens intäkter		335	398	1072	1050
<i>Rörelsens kostnader</i>					
Artist och produktionskostnader		-87	-130	-428	-377
Handelsvaror		-25	-29	-68	-75
Övriga externa kostnader		-55	-47	-173	-173
Personalkostnader		-96	-99	-317	-298
Avskrivningar och nedskrivningar på anläggningstillgångar		-58	-17	-110	-66
Resultat från andelar i intressebolag		3	3	9	7
Summa rörelsens kostnader		-318	-319	-1087	-982
Rörelseresultat		17	79	-16	67
<i>Resultat från finansiella poster</i>					
Ränteintäkter och liknande resultatposter		1	4	3	5
Räntekostnader och liknande resultatposter		-10	-8	-40	-29
Finansnetto		-9	-4	-37	-24
Resultat före skatt		8	75	-52	43
Skatt på periodens resultat		4	0	9	1
Periodens resultat		11	74	-43	45
Periodens resultat hänförligt till:					
Innehav utan bestämmande inflytande		0	-1	0	0
Moderföretagets aktieägare		11	74	-44	45
Resultat per aktie före utspädning*		0,42	3,19	-1,73	1,96
Resultat per aktie efter utspädning*		0,42	3,14	-1,73	1,93

*Ingen utspädning om negativt resultat

KONCERNENS RAPPORT ÖVER TOTALRESULTAT

(MSEK)	2024 okt-dec	2023 okt-dec	2024 jan-dec	2023 jan-dec
Periodens resultat	11	74	-43	45
Övrigt totalresultat				
<i>Poster som omklassificerats till resultatet</i>				
Omräkningsdifferenser vid omräkning av utländska dotterföretag	0	-2	1	-4
Övrigt totalresultat, netto efter skatt	0	-2	1	-4
Periodens totalresultat	11	73	-42	41
Periodens totalresultat hänförligt till:				
Moderbolagets aktieägare	11	73	-42	41
Innehav utan bestämmande inflytande	0	-1	0	0
Summa	11	73	-42	41

KONCERNENS RAPPORT ÖVER FINANSIELL STÄLLNING

(MSEK)	2024-12	2023-12
TILLGÅNGAR		
Anläggningstillgångar		
<i>Immateriella anläggningstillgångar</i>		
Goodwill	191	196
Immateriella anläggningstillgångar	5	6
<i>Materiella anläggningstillgångar</i>		
Nyttjanderättstillgångar	369	379
Förbättringsutgift annans fastighet	16	11
Övriga materiella anläggningstillgångar	59	64
<i>Finansiella anläggningstillgångar</i>		
Andelar i intresseföretag	30	22
Övriga finansiella tillgångar	0	0
<i>Uppskjutna skattefordringar</i>		
Uppskjutna skattefordringar	41	29
Summa anläggningstillgångar	711	708
Omsättningstillgångar		
Varulager	7	7
Kundfordringar	54	125
Aktuell skattefordran	3	2
Övriga fordringar	28	24
Förutbetalda kostnader och upplupna intäkter	63	60
Likvida medel	111	108
Summa omsättningstillgångar	266	327
SUMMA TILLGÅNGAR	977	1035
EGET KAPITAL OCH SKULDER		
Eget kapital		
Aktiekapital	63	62
Övrigt tillskjutet kapital	150	149
Reserver	0	-1
Balanserade vinstmedel inklusive periodens resultat	-160	-116
Eget kapital hänförligt till moderbolagets aktieägare	54	94
Innehav utan bestämmande inflytande	1	1
Summa Eget Kapital	55	95
Långfristiga skulder		
Räntebärande skulder	-	109
Leasingskulder	420	385
Övrig långfristig skuld	27	51
Avsättningar	0	0
Uppskjuten skatteskuld	-	0
Summa långfristiga skulder	447	545
Kortfristiga skulder		
Räntebärande skulder	109	0
Leasingskulder	61	61
Leverantörsskulder	51	79
Aktuell skatteskuld	0	1
Övriga skulder	42	46
Förutbetalda biljettintäkter	114	85
Upplupna kostnader och förutbetalda intäkter	98	123
Summa kortfristiga skulder	476	396
SUMMA EGET KAPITAL OCH SKULDER	977	1035

KONCERNENS RAPPORT ÖVER FÖRÄNDRING EGET KAPITAL

	Aktie- kapital	Tillskjutet kapital	Reserver	Balanserade vinstmedel inkl årets resultat	Summa Moment Groups aktieägare	Innehav utan bestämmande inflytande	Totalt eget kapital
(MSEK)							
Per 31 dec 2023	62	149	-1	-116	94	1	95
Periodens resultat	-	-	-	-44	-44	0	-43
Övrigt totalresultat	-	-	1	-	1	-	1
Summa Totalresultat	-	-	1	-44	-43	0	-42
Transaktioner med aktieägare							
Minoritetsintresse	-	-	-	-	-	-	-
Inlösta teckningsoptioner	1	1	-	-	2	-	2
Emissionskostnader	-	0	-	-	0	-	0
Per 31 dec 2024	63	150	0	-160	54	1	55

	Aktie- kapital	Tillskjutet kapital	Reserver	Balanserade vinstmedel inkl årets resultat	Summa Moment Groups aktieägare	Innehav utan bestämmande inflytande	Totalt eget kapital
(MSEK)							
Per 31 dec 2022	57	143	3	-161	41	1	42
Periodens resultat	-	-	-	45	45	0	45
Övrigt totalresultat	-	-	-4	-	-4	-	-4
Summa Totalresultat	-	-	-4	45	41	0	41
Transaktioner med aktieägare							
Minoritetsintresse	-	-	-	-	-	-	-
Inlösta teckningsoptioner	6	6	-	-	12	-	12
Emissionskostnader	-	0	-	-	0	-	0
Per 31 dec 2023	62	149	-1	-116	94	1	95

KONCERNENS RAPPORT ÖVER KASSAFLÖDEN

(MSEK)	2024 okt-dec	2023 okt-dec	2024 jan-dec	2023 jan-dec
DEN LÖPANDE VERKSAMHETEN				
Rörelseresultat	17	79	-16	67
Justering för poster som inte ingår i kassaflödet	52	-7	97	37
Betald inkomstskatt	1	0	-5	-4
Erhållen ränta	1	4	3	5
Erlagd ränta	-9	-8	-38	-29
Kassaflöde från den löpande verksamheten före förändringar i rörelsekapital	62	67	42	76
Kassaflöde från förändringar i rörelsekapital				
Förändring av varulager	0	0	0	0
Förändring av kortfristiga fordringar	-81	-81	-70	-149
Förändring av kortfristiga skulder	92	60	104	128
Kassaflöde från den löpande verksamheten	72	46	76	54
INVESTERINGSVERKSAMHETEN				
Investeringar i förvärv	-	-3	-	-3
Utdelning intressebolag	-	0	1	0
Förvärv av immateriella anläggningstillgångar	-	-1	-2	-6
Förvärv av materiella anläggningstillgångar	0	-8	-14	-33
Kassaflöde från investeringsverksamheten	0	-11	-14	-42
FINANSIERINGSVERKSAMHETEN				
Amortering av lån	-6	-7	-22	-61
Amortering av leasingkulder	-10	-11	-41	-47
Nyttjande inlösta teckningsoptioner	-	12	2	12
Upptagna lån	-	-	18	-
Avbetalda lån	-18	-	-18	-
Kassaflöde från finansieringsverksamheten	-33	-6	-60	-96
Periodens kassaflöde	39	28	2	-84
Likvida medel vid periodens början	72	79	108	191
Valutakursdifferens i likvida medel	0	1	1	1
LIKVIDA MEDEL VID PERIODENS UTGÅNG	111	108	111	108

KONCERNENS NOTER

NOT 1 REDOVISNINGSPRINCIPER

1.1 Grund för upprättade av delårsrapport

Koncernen utgörs av moderföretaget Moment Group AB och dess dotterföretag. Moderföretaget är ett aktiebolag med säte i Göteborg, Sverige. Adressen till huvudkontoret är Trädgårdsgatan 2, 411 08 Göteborg.

Koncernen tillämpar IFRS Accounting Standards (IFRS) såsom de är antagna av EU. Denna delårsrapport har för koncernen upprättats i enlighet med IAS 34 Delårsrapportering. Upplýsningar enligt IAS 34 Delårsrapportering lämnas i hela detta dokument. Delårsrapporten omfattar inte all information och upplýsningar som krävs i årsredovisningen och bör läsas tillsammans med koncernens årsredovisning per den 31 december 2023.

Moderbolagets rapportering är upprättad i enlighet med Årsredovisningslagen (ÅRL) samt rekommendation från Rådet för hållbarhets- och finansiell rapportering, RFR 2 Redovisning för juridiska personer.

Redovisningsprinciperna är desamma som beskrivs i årsredovisningen för 2023. Koncernens rapporteringsvaluta är SEK, vilket är moderföretagets funktionella valuta. Om inget annat anges redovisas alla siffror i miljontals sek (msek). Till följd av avrundningar kan siffror presenterade i vissa fall inte exakt summeras till totalen och procenttal kan avvika från de exakta procenttalen.

Finansiella skulder och tillgångar värderas till upplupet anskaffningsvärde. Koncernen innehar inte några finansiella tillgångar som värderas till verkligt värde via övrigt totalresultat och ej heller finansiella tillgångar värderade till verkligt värde via resultatet.

Jämförelsetal inom parentes avser för resultatposter motsvarande period föregående och för balansposter motsvarande balansdag föregående år.

1.2 Statliga stöd kopplat till coronapandemin

Erhållna stöd har klassificerats som Övriga rörelseintäkter i koncernens och moderbolagets resultaträkning. Koncernens bolag har även valt att söka anstånd med betalning av skatter och avgifter som klassificeras som Övriga skulder i koncernens och moderbolagets rapport över finansiell ställning.

1.3 Rättelse av fel (Klassificeringsjustering)

Från och med utgången av det fjärde kvartalet 2024 tillämpar koncernen nettoredovisning av projekt i enlighet med IFRS 15. Syftet är att ge en mer rättvisande presentation av koncernens projektverksamhet då nettoredovisningen speglar koncernens verkliga ekonomiska exponering. Detta innebär att tillgångar och skulder som hänför sig till projektkontrakt nu redovisas netto som antingen kontraktsfordran eller kontraktskuld, beroende på projektets ekonomiska status. För att säkerställa jämförbarhet mot jämförelseåret har vissa poster i balansräkningen räknats om och därmed omklassificerats. Denna justering har per 2023-12-31 minskat balansomslutning om 239 MSEK. Av de nyckeltal som presenteras i rapporten påverkar justeringen beräkning av soliditet och kassalikviditet. En sammanställning av effekten för jämförelseåret presenteras nedan:

Post (msek)	Tidigare	Justerat	Förändring
Tillgångar	1 274	1 035	-239
Skulder	1 179	941	-239
Eget Kapital	95	95	-

Nyckeltal	Tidigare	Justerat	Förändring
Soliditet	7%	9%	+2%-enheter
Kassalikviditet	88%	81%	-7%-enheter

NOT 2 RISKER OCH OSÄKERHETSFAKTORER

Det finns ett flertal faktorer som kan påverka koncernens resultat och verksamhet. Många av dessa kan hanteras genom interna rutiner, medan vissa i högre utsträckning styrs av yttre faktorer. Risker och osäkerhetsfaktorer som rör koncernen är bland annat relaterade till makroekonomi, konkurrenssituation, säsongsbundenhet, tillstånd, innehåll i upplevelser, vädersituationer, valutor, skatter och olika regleringar och bedömningar men kan

även uppkomma vid etablering på nya marknader, lansering av nya koncept och hantering av varumärken. För redogörelse kring bolagets riskfaktorer hänvisas till årsredovisning 2023.

Bolagets riske exponering avseende finansiell risk har under senaste åren ökat i samband med ökad skuldsättning vid upptagande av företagsobligation och att Covid-19 med dess restriktioner kraftigt påverkat branschen som koncernen verkar i som mer eller mindre hade verksamhetsuppehåll under nästan 24 månader. Vidare påverkas branschen av externa faktorer såsom konjunkturläge och övrig osäkerhet i vår omvärld vilket återspeglar sig nu med hög inflationstakt, stigande räntor och en allmän osäkerhet i vår närmiljö.

Vi arbetar fokuserat med riskhantering genom styrdokument och utbildningar där vi är tydliga med rutiner för det vi själva kan påverka. Fokus efter pandemin har varit att återställa lönsamheten och att bygga en stabil plattform som även möjliggör vidare tillväxt. Detta då vi är fast övertygade om att upplevelsebranschen över tid är en tillväxtbransch.

NOT 3 BETYDELSEFULLA BEDÖMNINGAR, UPPSKATTNINGAR OCH ANTAGANDEN

För en detaljerad redogörelse, av bedömningar gjorda av företagsledningen vid tillämpningen av IFRS som har en betydande inverkan på de finansiella rapporterna och gjorda uppskattningar som kan medföra väsentliga justeringar i påföljande finansiella rapporter, hänvisas till årsredovisning 2023.

NOT 4 TRANSAKTIONER MED NÄRSTÅENDE

Försäljning till närstående sker i koncernen på marknadsmässiga villkor. Utöver koncerninterna transaktioner och löner till ledning/styrelse har inga närståendetransaktioner skett under perioden.

NOT 5 REDOVISNING PER SEGMENT

Koncernens huvudsakliga verksamhet är att leverera upplevelser i form av shower, musikal, teater, event, möten och artistförsäljning. Omsättningen för detta redovisas under rubriken tjänster. Vidare levererar koncernen mat och dryck, övrig restaurangförsäljning och eventuella merförsäljningsprodukter. Omsättningen för detta återfinns under rubriken varor.

Per 1 juli 2023 delade vi upp segmentet Immersive Venues i två affärsområden; Wallmans Group och Kungssportsgruppen. Därmed har jämförelsetal räknat om. Detta har inte inneburit några skillnader i redovisning och inga väsentliga interna transaktioner har skett mellan dessa segment.

Kungssportshuset i Göteborg AB har per den 1 januari 2024 brutits ut från Affärsområde Wallmans Group då bolaget numera agerar som hyresvärd för Wagners Bistro, SLiCE Göteborg och de båda kontorsvåningarna i huset. Resultatet från Wagners Bistro ingår även fortsättningsvis i AO Wallmans Group. Jämförelsesiffrorna för affärsområdet har räknats om.

2024-10-01-2024-12-31 okt-dec	Kungssportsgruppen	Wallmans Group	2Entertain	Event & Communication	Gemensamt, elimineringar	Koncern
<i>Sverige</i>						
Tjänster	13	16	84	46	0	159
Varor	37	27	2	0	0	66
<i>Norge</i>						
Tjänster	0	16	7	-	0	24
Varor	0	12	0	-	0	12
<i>Danmark</i>						
Tjänster	0	6	-	-	0	6
Varor	0	66	-	-	0	66
Summa omsättning per segment	50	143	94	46	0	333
EBIT per segment	13	33	12	-7	-34	17
Finansnetto						-9
Resultat före skatt						8

2023-10-01-2023-12-31 okt-dec	Kungssportsgruppen	Wallmans Group	2Entertain	Event & Communication	Gemensamt, elimineringar	Koncern
<i>Sverige</i>						
Tjänster	11	22	109	70	2	214
Varor	31	36	5	0	4	76
<i>Norge</i>						
Tjänster	0	16	10	-	0	26
Varor	0	15	0	-	0	15
<i>Danmark</i>						
Tjänster	0	5	-	-	0	5
Varor	0	59	-	-	0	59
Summa omsättning per segment	42	152	124	70	6	394
EBIT per segment	11	39	32	2	-5	79
Finansnetto						-4
Resultat före skatt						75

2024-01-01-2024-12-31 jan-dec	Kungssportsgruppen	Wallmans Group	2Entertain	Event & Communication	Gemensamt, elimineringar	Koncern
<i>Sverige</i>						
Tjänster	37	41	250	331	1	661
Varor	83	80	13	0	0	177
<i>Norge</i>						
Tjänster	0	29	38	-	0	67
Varor	0	27	0	-	0	27
<i>Danmark</i>						
Tjänster	0	12	-	-	0	12
Varor	0	124	-	-	0	124
Summa omsättning per segment	120	314	301	331	1	1068
EBIT per segment	1	-18	31	18	-47	-16
Finansnetto						-37
Resultat före skatt						-52

2023-01-01-2023-12-31 jan-dec	Kungssportsgruppen	Wallmans Group	2Entertain	Event & Communication	Gemensamt, elimineringar	Koncern
<i>Sverige</i>						
Tjänster	29	54	269	241	-5	588
Varor	73	111	17	0	7	208
<i>Norge</i>						
Tjänster	0	33	40	-	0	73
Varor	0	35	0	-	0	35
<i>Danmark</i>						
Tjänster	0	11	-	-	0	11
Varor	0	127	-	-	0	127
Summa omsättning per segment	103	370	326	241	2	1042
EBIT per segment	8	26	48	11	-25	67
Finansnetto						-24
Resultat före skatt						43

Segmentens tillgångar	Kungssportsgruppen	Wallmans Group	2Entertain	Event & Communication	Gemensamt, elimineringar	Koncern
Per 31 dec 2024	275	398	259	181	-144	970
Per 31 dec 2023	273	476	235	172	-121	1035

MODERBOLAGETS RAPPORT ÖVER RESULTAT

(MSEK)	Not	2024	2023	2024	2023
		okt-dec	okt-dec	jan-dec	jan-dec
Nettoomsättning		9	8	31	28
<i>Rörelsens kostnader</i>					
Övriga externa kostnader		-5	-6	-22	-21
Personalkostnader		-6	-6	-22	-23
Avskrivningar		0	0	0	0
Summa rörelsens kostnader		-12	-13	-44	-45
Rörelseresultat		-3	-5	-13	-16
<i>Resultat från finansiella poster</i>					
Nedskrivning av aktier i dotterbolag		-30	-8	-72	-8
Ränteutgifter och liknande poster		6	5	24	11
Räntekostnader och liknande poster		-5	-5	-20	-21
Utdelning		-	59	-	82
Finansnetto		-29	51	-68	65
Resultat efter finansiella poster		-32	46	-81	49
Bokslutsdispositioner		23	33	23	33
Resultat före skatt		-9	78	-58	82
Skatt		-2	-3	-2	-3
Periodens resultat		-11	75	-60	79

Moderbolagets rapport över totalresultat

MSEK	2024	2023	2024	2023
	okt-dec	okt-dec	jan-dec	jan-dec
Hänförligt till moderföretagets aktieägare	-11	75	-60	79
Årets Totalresultat	-11	75	-60	79

MODERBOLAGETS RAPPORT ÖVER FINANSIELL STÄLLNING

(MSEK)	2024-12	2023-12	(MSEK)	2024-12	2023-12
TILLGÅNGAR			EGET KAPITAL OCH SKULDER		
Anläggningstillgångar			Eget kapital		
<i>Immateriella anläggningstillgångar</i>			<i>Bundet eget kapital</i>		
Övriga immateriella anläggningstillgångar	2	1	Aktiekapital	63	62
<i>Materiella anläggningstillgångar</i>			Reservfond	20	20
Inventarier	0	0	Summa bundet eget kapital	83	82
Pågående nyanläggningar	-	0	<i>Fritt eget kapital</i>		
<i>Finansiella anläggningstillgångar</i>			Överkursfond	150	149
Andelar i koncernföretag	155	155	Balanserade vinstmedel	-46	-125
Andelar i intresseföretag	5	5	Periodens resultat	-60	79
Uppskjutna skattefordringar	0	2	Summa fritt eget kapital	45	103
Summa anläggningstillgångar	162	163	Summa eget kapital	128	185
Omsättningstillgångar			Långfristiga skulder		
Fordringar koncernbolag	373	374	Räntebärande skulder	-	109
Kortfristiga fordringar	3	3	Övriga långfristiga skulder	75	76
Kassa Bank	64	60	Summa långfristiga skulder	75	185
Summa omsättningstillgångar	439	436	Kortfristiga skulder		
SUMMA TILLGÅNGAR	601	599	Leverantörsskulder	2	4
			Skulder koncernbolag	282	219
			Räntebärande skulder	109	0
			Övriga skulder	2	2
			Upplupna kostnader & förutbetalda intäkter	4	5
			Summa kortfristiga skulder	398	229
			SUMMA EGET KAPITAL OCH SKULDER	601	599

HÄNDELSER EFTER BALANSDAGEN

För väsentliga händelser efter balansdagen, se sidan 2 i denna rapport. Inga väsentliga händelser har inträffat efter utgången av 31 december 2024 som bedöms få en väsentlig påverkan på koncernens räkenskaper.

DEFINITIONER OCH BERÄKNINGAR AV NYCKELTAL

ALTERNATIVA NYCKELTAL

För att kunna presentera koncernens verksamhet på ett rättvisande sätt använder sig Moment Group-koncernen av ett antal alternativa nyckeltal som inte definieras i IFRS eller i Årsredovisningslagen. De alternativa nyckeltal som Moment Group använder sig av framgår av nedanstående redogörelse som också innefattar definitioner samt hur de beräknas. De alternativa nyckeltalen som används är oförändrade jämfört med tidigare perioder.

DEFINITIONER

Alternativt nyckeltal	Beskrivning	Syfte
Rörelseresultat (EBIT)	Rörelseresultat före finansiella poster och skatt	Rörelseresultatet ger en bild av total resultatgenerering av den operativa verksamheten exkluderat finansieringsverksamheten
RÄNTETÄCKNINGSGRAD	Rörelseresultat i förhållande till räntekostnader	Visar företagets förmåga att täcka sina räntekostnader
EBITDA	Rörelseresultat exklusive avskrivningar och nedskrivningar	Visar den operativa verksamhetens resultat före avskrivningar och nedskrivningar och är ett mått på verksamhetens prestation exkluderat finansieringsverksamheten.
Sysselsatt kapital	Summa tillgångar minskad med icke räntebärande skulder och icke räntebärande avsättningar inklusive uppskjutna skatteskulder	Nyckeltalet Sysselsatt kapital visar den del av företagets tillgångar som finansierats av räntebärandekapital
Pro rata-omsättning	Omräkning av omsättning till lika omsättningsandel som vinstandel avseende samägda projekt. Avtalen kring samägda projekt ser olika ut – en part kan äga hela omsättningen men endast del av vinsten alternativt redovisa endast en vinstandel	Nyckeltalet visar omsättningen utifrån samma andel som ingår i resultatet och ger därmed en omsättningssiffra för koncernen som inte är beroende av ägarandelen i olika projekt
Elim/centralt	Avser intern handel samt centrala debiteringar	Visar transaktioner som gjorts internt inom koncernen som skall elimineras
Soliditet	Eget kapital i procent av balansomslutningen	Ett traditionellt mått för att visa finansiell risk, betalningsförmåga på lång sikt
Nettoskuld	Räntebärande skulder inklusive leasingkund minskat med likvida medel. En negativ nettoskuld innebär enligt denna definition att likvida medel och andra räntebärande finansiella tillgångar överstiger räntebärande skulder och således utgår en nettofordran	Nyckeltalet visar koncernens totala skuldsituation inräknat kassa och visar om koncernen har större kassa än skulder
Kassalikviditet	Omsättningstillgångar exklusive lager i procent av kortfristiga skulder	Kassalikviditet indikerar ett företags kortsiktiga betalningsförmåga. En kassalikviditet om 100 % eller mer innebär att kortfristiga skulder kan betalas direkt. En kassalikviditet som understiger 100 %, där lager eller pågående arbeten inte kan användas direkt, betyder att företaget kan behöva lösgöra långsiktiga tillgångar eller behöva ta lån för att betala sina kortfristiga skulder

IFRS-nyckeltal	Beskrivning	Syfte
Resultat per aktie före utspädning	Resultat per aktie före utspädning beräknas som periodens resultat dividerat med genomsnittligt antal utestående aktier	Resultat per aktie före utspädning beräknas som periodens resultat dividerat med genomsnittligt antal utestående aktier.
Resultat per aktie efter utspädning	Resultat per aktie efter utspädning beräknas som periodens resultat dividerat med genomsnittligt antal utestående aktier, justerat med det vägda genomsnittliga antalet utestående aktier för utspädningseffekten av samtliga potentiella aktier. Potentiell utspädning föreligger när lösenkursen för utställda teckningsoptioner är lägre än aktuell marknadskurs. Potentiella stamaktier ger upphov till utspädning endast om konvertering av dem ger upphov till lägre resultat per aktie	Resultat per aktie efter utspädning beräknas som periodens resultat dividerat med genomsnittligt antal utestående aktier, justerat med det vägda genomsnittliga antalet utestående aktier för utspädningseffekten av samtliga potentiella aktier. Potentiell utspädning föreligger när lösenkursen för utställda teckningsoptioner är lägre än aktuell marknadskurs. Potentiella stamaktier ger upphov till utspädning endast om konvertering av dem ger upphov till lägre resultat per aktie.

BERÄKNING NYCKELTAL

Pro rata-omsättning, tsek	=	Nettoomsättning - pro rata	1 067 959	-45 807	1 022 152
Rörelsemarginal, %	=	EBIT	-15 639		
	100				-1,5
	x	Nettoomsättning	1 067 959		
Rörelsemarginal pro rata, %	=	EBIT	-15 639		-1,5
	100				
	x	Pro rata omsättning	1 022 152		
Avkastning på eget kapital, %	=	Periodens resultat	-43 631		-59,2
	100	Genomsnittligt eget kapital hänf. t. MB aktieägare	73 754		
Avkastning på sysselsatt kapital, %	=	Resultat före skatt plus finansiella kostnader	-12 429		-1,8
	100	Genomsnittligt sysselsatt kapital	702 090		
Vinstmarginal, %	=	Resultat före skatt	-52 286		-4,9
	100	Nettoomsättning	1 067 959		
Räntetäckningsgrad	=	Rörelseresultat (RTM**)	-15 639		-0,4
		Finansiella kostnader (RTM**)	39 857		
EBITDA, tsek	=	EBIT + Avskrivningar och nedskrivningar	-15 639	110 092	94 453

Nyckeltalen presenteras i procent (%) eller gånger (ggr) och är beräknade på ackumulerade siffror.

NYCKELTAL BASERADE PÅ BALANSRÄKNINGEN PER 31 DECEMBER 2024

Nettoskuld/Nettofordran*	=	Räntebärande skulder inklusive leasingsskuld minskat med likvida medel och andra räntebärande fordringar	635 783	-110 987	524 796
Nettoskuld/EBITDA, tsek	=	Nettoskuld	524 796		5,56
		EBITDA (RTM)	94 453		
Kassalikviditet, %	=	Omsättningstillgångar exklusive lager	258 844		54,4
	100				
	x	Kortfristiga skulder	475 500		
Soliditet, %	=	Eget kapital	54 633		5,6
	100	Summa tillgångar	976 936		
Skuldsättningsgrad, %	=	Räntebärande skulder	635 783		1163,7
	100	Eget kapital	54 633		
Skuldsättningsgrad, netto, %	=	Nettoskuld	524 796		960,6
	100	Eget kapital	54 633		
Eget kapital per aktie, kr	=	Eget kapital	54 633		2,16
		Totalt antal utestående aktier per bokslutsdatum	25 315 879		

*nettoskuld är inklusive anstånd för skatter/avgifter då dessa är räntebärande

**rullande 12 månader

En negativ nettoskuld innebär enligt denna definition att likvida medel och andra räntebärande finansiella tillgångar överstiger räntebärande skulder och således utgör en nettofordran.

FINANSIELLA MÅL OCH UTDELNINGSPOLICY

Koncernens finansiella mål är under översyn.

UTDELNINGSPOLICY

Moment Group har fastställt en utdelningspolicy som innebär att utdelningen ska uppgå till lägst 30% av koncernens resultat efter skatt. En utdelning förutsätter att koncernens finansiella ställning är tillräcklig för den löpande verksamheten samtidigt som koncernens tillväxtplaner ska kunna fullföljas.

MOMENT GROUP AB

Trädgårdsgatan 2
411 08 Göteborg
Org.nr: 556301-2730

KOMMANDE INFORMATIONSTILLFÄLLEN

Årsredovisning för 2024 publiceras på
bolagets hemsida – 16 april 2025
Delårsrapport Q1 2025 – 29 april 2025
Årsstämma 21 maj 2025
Delårsrapport Q2 2025 – 18 juli 2025
Delårsrapport Q3 2025 – 18 november
2025

KONTAKTPERSON FÖR MER INFORMATION

Martin du Hane, Group CEO
martin.duhane@momentgroup.com
mobil: +46 721 64 85 65

PART OF
**MOMENT
GROUP**

2 ENTERTAIN **BallBreaker**

B
E R
M U D A
- ROCK MUSICALS CORP -

**CHINA
TEATERN**

CIRKUSBYGNINGEN

**Film
Värld**

**Golden
Hits**

**Hamburger
Börs**

Hansen

**HÖGA KUSTEN
FRILUFTSTEATER**

INTIMAN

HungsPoatsGruppen

LORENSBERGSTEATERN

MINNESOTA

Brand Engagement

**OSCARS
TEATERN**

SHOWTIG

SLICE
PIZZA PONG, PIZZA

STAR BOWLING

Tickster

**VALLÄRNAS
FRILUFTSTEATER**

WAGNERS

**WG WALLMANS
GROUP**

Wallmans
COPENHAGEN | OSLO | STOCKHOLM